ELECTION CSE CHEMINOTS

22/11/2018 20:40

CSE EPIC SNCF

			2018			Ecart
Inscrits				10 594		
Votants				6 805	64,23 %	64,23 %
Blancs				340	5,00 %	5,00 %
Exprimés				6 465	61,03 %	61,03 %
CGT			7	1 266	19,58 %	19,58 %
UNSA			14	2 179	33,70 %	33,70 %
SUD				328	5,07 %	5,07 %
CFDT			5	1 020	15,78 %	15,78 %
FO			5	861	13,32 %	13,32 %
CFTC						
CGC			4	811	12,54 %	12,54 %
FIRST						
DIVERS						

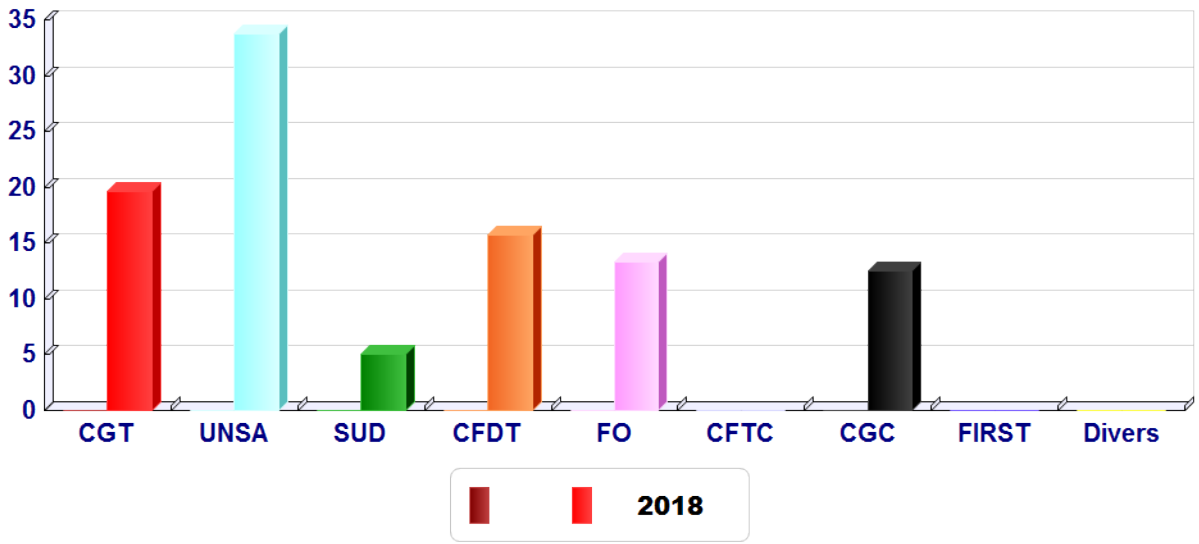

	Exécution						Maîtrise						Cadre					
			2018			Ecart			2018			Ecart			2018			Ecart
Inscrits				3 315						2 896						4 383		
Votants				1 926	58,10 %	58,10 %				2 017	69,65 %	69,65 %				2 862	65,30 %	65,30 %
Blancs				109	5,66 %	5,66 %				108	5,35 %	5,35 %				123	4,30 %	4,30 %
Exprimés				1 817	54,81 %	54,81 %				1 909	65,92 %	65,92 %				2 739	62,49 %	62,49 %
CGT			4	545	29,99 %	29,99 %			2	429	22,47 %	22,47 %			1	292	10,66 %	10,66 %
UNSA			3	443	24,38 %	24,38 %			5	736	38,55 %	38,55 %			6	1 000	36,51 %	36,51 %
SUD				124	6,82 %	6,82 %				137	7,18 %	7,18 %				67	2,45 %	2,45 %
CFDT			1	177	9,74 %	9,74 %			1	252	13,20 %	13,20 %			3	591	21,58 %	21,58 %
FO			4	528	29,06 %	29,06 %			1	254	13,31 %	13,31 %				79	2,88 %	2,88 %
CFTC																		
CGC										101	5,29 %	5,29 %			4	710	25,92 %	25,92 %
FIRST																		
DIVERS																		

ELECTION CSE CHEMINOTS

22/11/2018 20:40

FRET

			2018			Ecart
Inscrits				6 301		
Votants				4 039	64,10 %	64,10 %
Blancs				246	6,09 %	6,09 %
Exprimés				3 793	60,20 %	60,20 %
CGT			11	1 200	31,64 %	31,64 %
UNSA			6	753	19,85 %	19,85 %
SUD			8	936	24,68 %	24,68 %
CFDT			4	546	14,39 %	14,39 %
FO			1	232	6,12 %	6,12 %
CFTC						
CGC			1	126	3,32 %	3,32 %
FIRST						
DIVERS						

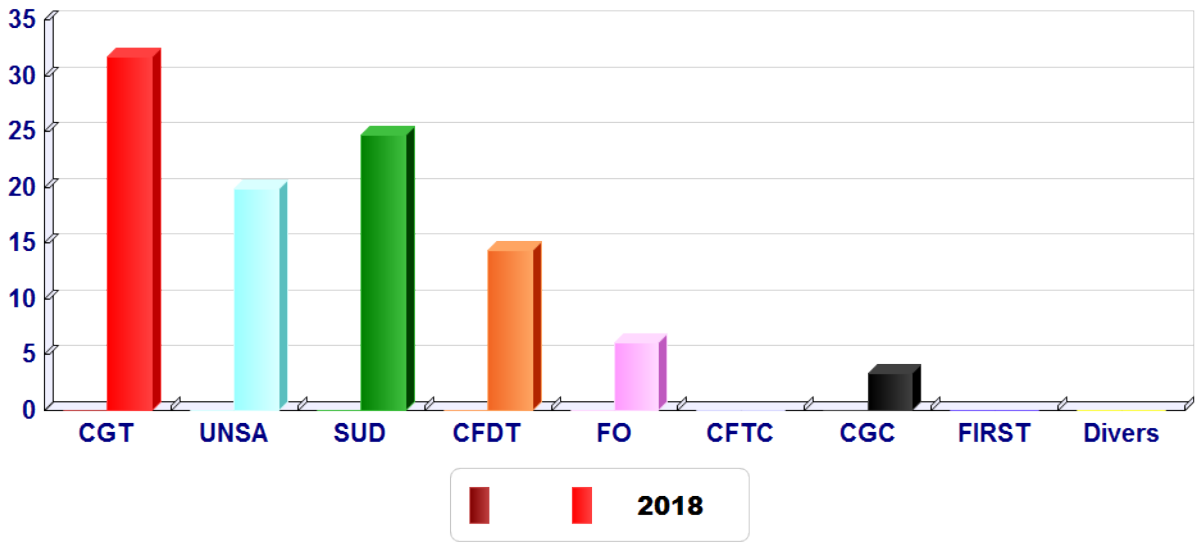

	Exécution						Maîtrise						Cadre					
			2018			Ecart			2018			Ecart			2018			Ecart
Inscrits				3 556						1 341						1 404		
Votants				2 138	60,12 %	60,12 %				890	66,37 %	66,37 %				1 011	72,01 %	72,01 %
Blancs				117	5,47 %	5,47 %				62	6,97 %	6,97 %				67	6,63 %	6,63 %
Exprimés				2 021	56,83 %	56,83 %				828	61,74 %	61,74 %				944	67,24 %	67,24 %
CGT			7	775	38,35 %	38,35 %			3	294	35,51 %	35,51 %			1	131	13,88 %	13,88 %
UNSA			1	115	5,69 %	5,69 %			1	186	22,46 %	22,46 %			4	452	47,88 %	47,88 %
SUD			6	681	33,70 %	33,70 %			2	201	24,28 %	24,28 %				54	5,72 %	5,72 %
CFDT			2	284	14,05 %	14,05 %			1	94	11,35 %	11,35 %			1	168	17,80 %	17,80 %
FO			1	166	8,21 %	8,21 %				40	4,83 %	4,83 %				26	2,75 %	2,75 %
CFTC																		
CGC										13	1,57 %	1,57 %			1	113	11,97 %	11,97 %
FIRST																		
DIVERS																		

ELECTION CSE CHEMINOTS

22/11/2018 20:40

GARES & CONNEXIONS

			2018			Ecart
Inscrits				2 869		
Votants				2 073	72,26 %	72,26 %
Blancs				88	4,25 %	4,25 %
Exprimés				1 985	69,19 %	69,19 %
CGT			6	373	18,79 %	18,79 %
UNSA			18	1 189	59,90 %	59,90 %
SUD			2	147	7,41 %	7,41 %
CFDT			1	176	8,87 %	8,87 %
FO				44	2,22 %	2,22 %
CFTC						
CGC				56	2,82 %	2,82 %
FIRST						
DIVERS						

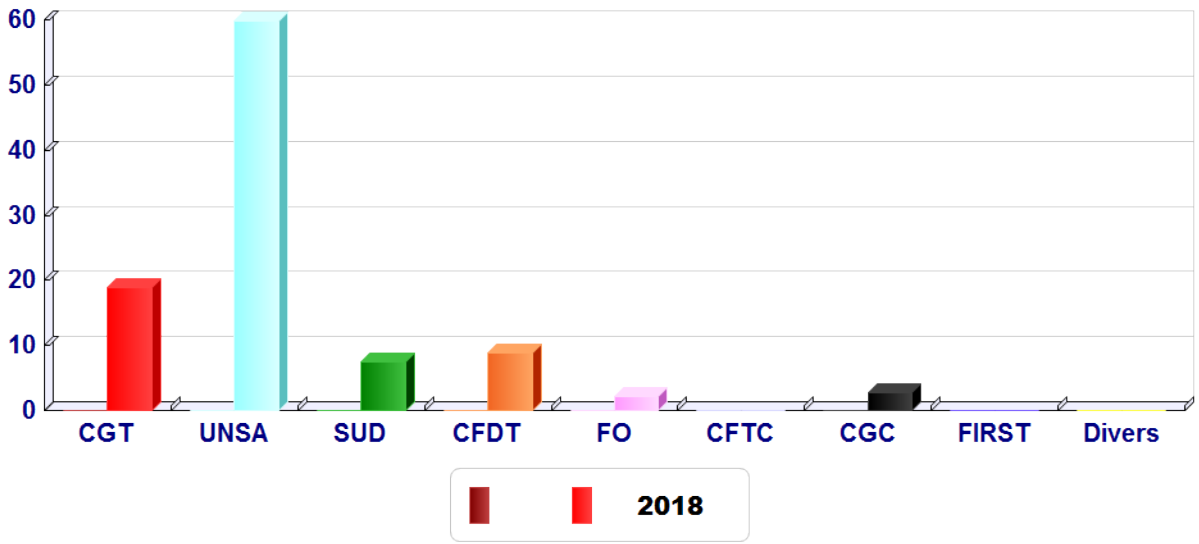

	Exécution						Maîtrise						Cadre					
			2018			Ecart			2018			Ecart			2018			Ecart
Inscrits				751						957						1 161		
Votants				420	55,93 %	55,93 %				730	76,28 %	76,28 %				923	79,50 %	79,50 %
Blancs				32	7,62 %	7,62 %				32	4,38 %	4,38 %				24	2,60 %	2,60 %
Exprimés				388	51,66 %	51,66 %				698	72,94 %	72,94 %				899	77,43 %	77,43 %
CGT			4	139	35,82 %	35,82 %			2	178	25,50 %	25,50 %				56	6,23 %	6,23 %
UNSA			4	137	35,31 %	35,31 %			5	357	51,15 %	51,15 %			9	695	77,31 %	77,31 %
SUD			1	62	15,98 %	15,98 %			1	74	10,60 %	10,60 %				11	1,22 %	1,22 %
CFDT				30	7,73 %	7,73 %				61	8,74 %	8,74 %			1	85	9,45 %	9,45 %
FO				20	5,15 %	5,15 %				16	2,29 %	2,29 %				8	0,89 %	0,89 %
CFTC																		
CGC										12	1,72 %	1,72 %				44	4,89 %	4,89 %
FIRST																		
DIVERS																		

ELECTION CSE CHEMINOTS

22/11/2018 20:40

MATERIEL INDUSTRIEL

			2018			Ecart
Inscrits				8 174		
Votants				5 530	67,65 %	67,65 %
Blancs				310	5,61 %	5,61 %
Exprimés				5 220	63,86 %	63,86 %
CGT			13	1 808	34,64 %	34,64 %
UNSA			8	1 341	25,69 %	25,69 %
SUD			6	893	17,11 %	17,11 %
CFDT			4	656	12,57 %	12,57 %
FO			2	342	6,55 %	6,55 %
CFTC						
CGC			1	180	3,45 %	3,45 %
FIRST						
DIVERS						

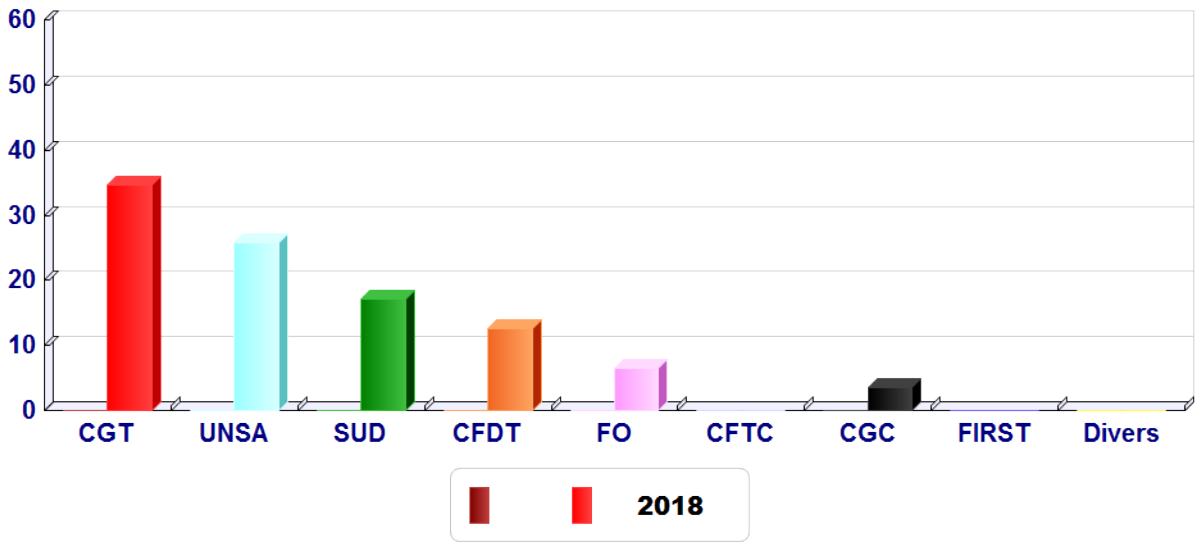

	Exécution						Maîtrise						Cadre					
			2018			Ecart			2018			Ecart			2018			Ecart
Inscrits				3 453						2 843						1 878		
Votants				2 001	57,95 %	57,95 %				2 102	73,94 %	73,94 %				1 427	75,99 %	75,99 %
Blancs				102	5,10 %	5,10 %				130	6,18 %	6,18 %				78	5,47 %	5,47 %
Exprimés				1 899	55,00 %	55,00 %				1 972	69,36 %	69,36 %				1 349	71,83 %	71,83 %
CGT			8	934	49,18 %	49,18 %			4	716	36,31 %	36,31 %			1	158	11,71 %	11,71 %
UNSA			1	146	7,69 %	7,69 %			4	573	29,06 %	29,06 %			3	622	46,11 %	46,11 %
SUD			4	506	26,65 %	26,65 %			2	339	17,19 %	17,19 %				48	3,56 %	3,56 %
CFDT			1	105	5,53 %	5,53 %			1	206	10,45 %	10,45 %			2	345	25,57 %	25,57 %
FO			2	208	10,95 %	10,95 %				124	6,29 %	6,29 %				10	0,74 %	0,74 %
CFTC																		
CGC										14	0,71 %	0,71 %			1	166	12,31 %	12,31 %
FIRST																		
DIVERS																		

ELECTION CSE CHEMINOTS

22/11/2018 20:40

SIEGE MOBILITES

			2018			Ecart
Inscrits				774		
Votants				566	73,13 %	73,13 %
Blancs				19	3,36 %	3,36 %
Exprimés				547	70,67 %	70,67 %
CGT			1	60	10,97 %	10,97 %
UNSA			9	238	43,51 %	43,51 %
SUD						
CFDT			4	142	25,96 %	25,96 %
FO				14	2,56 %	2,56 %
CFTC						
CGC			2	93	17,00 %	17,00 %
FIRST						
DIVERS						

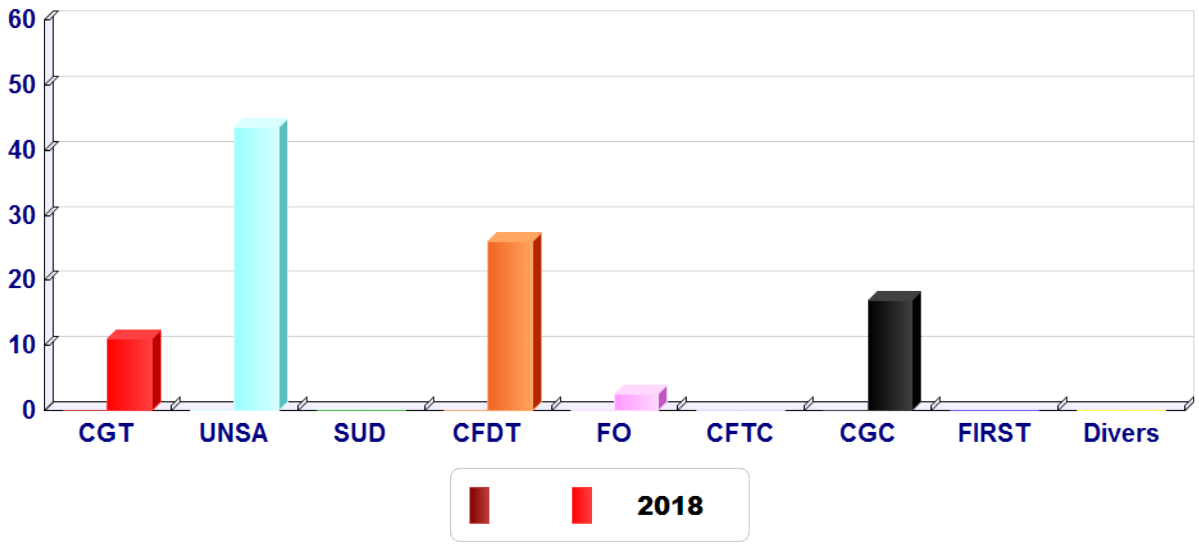

	Exécution						Maîtrise						Cadre					
			2018			Ecart			2018			Ecart			2018			Ecart
Inscrits				7						63						704		
Votants				6	85,71 %	85,71 %				42	66,67 %	66,67 %				518	73,58 %	73,58 %
Blancs										2	4,76 %	4,76 %				17	3,28 %	3,28 %
Exprimés				6	85,71 %	85,71 %				40	63,49 %	63,49 %				501	71,16 %	71,16 %
CGT										9	22,50 %	22,50 %			1	51	10,18 %	10,18 %
UNSA			1	3	50,00 %	50,00 %			1	18	45,00 %	45,00 %			7	217	43,31 %	43,31 %
SUD																		
CFDT				2	33,33 %	33,33 %				11	27,50 %	27,50 %			4	129	25,75 %	25,75 %
FO				1	16,67 %	16,67 %				2	5,00 %	5,00 %				11	2,20 %	2,20 %
CFTC																		
CGC															2	93	18,56 %	18,56 %
FIRST																		
DIVERS																		

ELECTION CSE CHEMINOTS

22/11/2018 20:40

TER AURA

			2018			Ecart
Inscrits				5 663		
Votants				3 841	67,83 %	67,83 %
Blancs				230	5,99 %	5,99 %
Exprimés				3 611	63,76 %	63,76 %
CGT			11	1 199	33,20 %	33,20 %
UNSA			6	671	18,58 %	18,58 %
SUD			7	834	23,10 %	23,10 %
CFDT			5	626	17,34 %	17,34 %
FO			1	226	6,26 %	6,26 %
CFTC						
CGC				55	1,52 %	1,52 %
FIRST						
DIVERS						

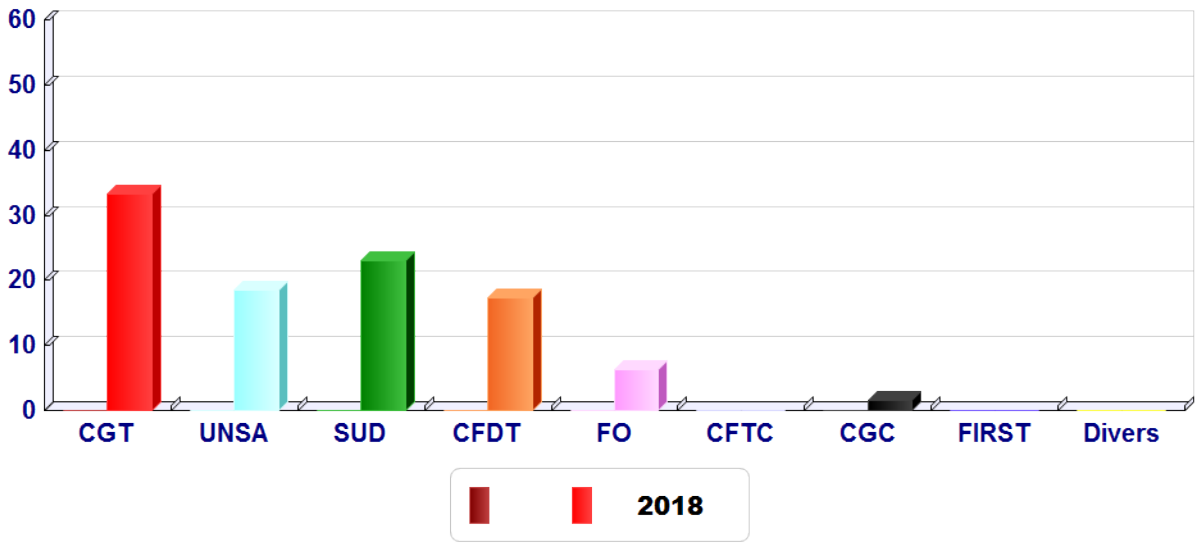

	Exécution						Maîtrise						Cadre					
			2018			Ecart			2018			Ecart			2018			Ecart
Inscrits				3 503						1 337						823		
Votants				2 275	64,94 %	64,94 %				925	69,18 %	69,18 %				641	77,89 %	77,89 %
Blancs				133	5,85 %	5,85 %				68	7,35 %	7,35 %				29	4,52 %	4,52 %
Exprimés				2 142	61,15 %	61,15 %				857	64,10 %	64,10 %				612	74,36 %	74,36 %
CGT			8	903	42,16 %	42,16 %			3	257	29,99 %	29,99 %				39	6,37 %	6,37 %
UNSA				99	4,62 %	4,62 %			2	226	26,37 %	26,37 %			4	346	56,54 %	56,54 %
SUD			6	664	31,00 %	31,00 %			1	155	18,09 %	18,09 %				15	2,45 %	2,45 %
CFDT			3	303	14,15 %	14,15 %			1	171	19,95 %	19,95 %			1	152	24,84 %	24,84 %
FO			1	173	8,08 %	8,08 %				48	5,60 %	5,60 %				5	0,82 %	0,82 %
CFTC																		
CGC																55	8,99 %	8,99 %
FIRST																		
DIVERS																		

ELECTION CSE CHEMINOTS

22/11/2018 20:40

TER BOURGOGNE FRANCHECOMTE

			2018			Ecart
Inscrits				2 435		
Votants				1 746	71,70 %	71,70 %
Blancs				93	5,33 %	5,33 %
Exprimés				1 653	67,89 %	67,89 %
CGT			9	579	35,03 %	35,03 %
UNSA			4	364	22,02 %	22,02 %
SUD			5	335	20,27 %	20,27 %
CFDT			6	347	20,99 %	20,99 %
FO				28	1,69 %	1,69 %
CFTC						
CGC						
FIRST						
DIVERS						

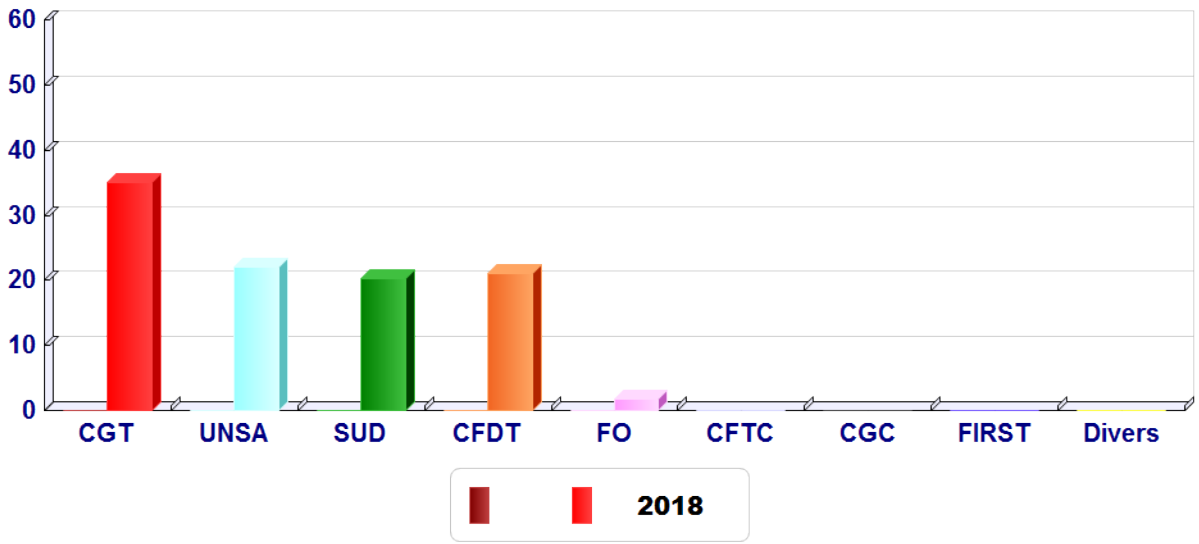

	Exécution						Maîtrise						Cadre					
			2018			Ecart			2018			Ecart			2018			Ecart
Inscrits				1 556						640						239		
Votants				1 056	67,87 %	67,87 %				486	75,94 %	75,94 %				204	85,36 %	85,36 %
Blancs				48	4,55 %	4,55 %				27	5,56 %	5,56 %				18	8,82 %	8,82 %
Exprimés				1 008	64,78 %	64,78 %				459	71,72 %	71,72 %				186	77,82 %	77,82 %
CGT			7	413	40,97 %	40,97 %			2	150	32,68 %	32,68 %				16	8,60 %	8,60 %
UNSA			1	110	10,91 %	10,91 %			2	144	31,37 %	31,37 %			1	110	59,14 %	59,14 %
SUD			5	282	27,98 %	27,98 %				53	11,55 %	11,55 %						
CFDT			3	182	18,06 %	18,06 %			2	107	23,31 %	23,31 %			1	58	31,18 %	31,18 %
FO				21	2,08 %	2,08 %				5	1,09 %	1,09 %				2	1,08 %	1,08 %
CFTC																		
CGC																		
FIRST																		
DIVERS																		

ELECTION CSE CHEMINOTS

22/11/2018 20:40

TER BRETAGNE

			2018			Ecart
Inscrits				1 186		
Votants				889	74,96 %	74,96 %
Blancs				45	5,06 %	5,06 %
Exprimés				844	71,16 %	71,16 %
CGT			8	344	40,76 %	40,76 %
UNSA			2	133	15,76 %	15,76 %
SUD			3	130	15,40 %	15,40 %
CFDT			5	223	26,42 %	26,42 %
FO				2	0,24 %	0,24 %
CFTC						
CGC				12	1,42 %	1,42 %
FIRST						
DIVERS						

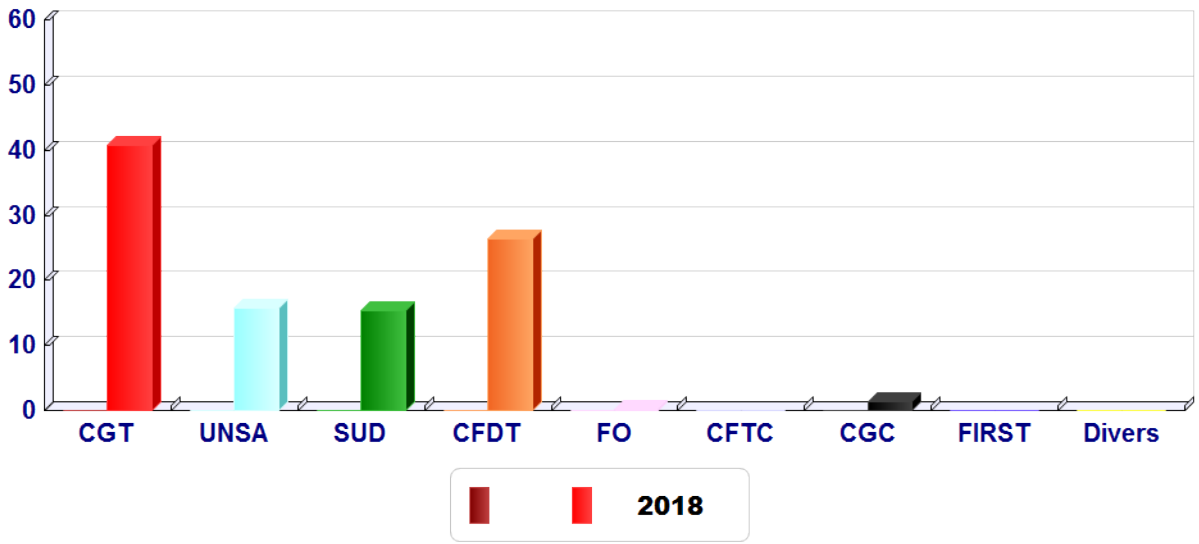

	Exécution						Maîtrise						Cadre					
			2018			Ecart			2018			Ecart			2018			Ecart
Inscrits				761						285						140		
Votants				540	70,96 %	70,96 %				231	81,05 %	81,05 %				118	84,29 %	84,29 %
Blancs				26	4,81 %	4,81 %				16	6,93 %	6,93 %				3	2,54 %	2,54 %
Exprimés				514	67,54 %	67,54 %				215	75,44 %	75,44 %				115	82,14 %	82,14 %
CGT			6	237	46,11 %	46,11 %			2	91	42,33 %	42,33 %				16	13,91 %	13,91 %
UNSA				26	5,06 %	5,06 %			1	55	25,58 %	25,58 %			1	52	45,22 %	45,22 %
SUD			3	112	21,79 %	21,79 %				18	8,37 %	8,37 %						
CFDT			3	137	26,65 %	26,65 %			1	51	23,72 %	23,72 %			1	35	30,43 %	30,43 %
FO				2	0,39 %	0,39 %												
CFTC																		
CGC																12	10,43 %	10,43 %
FIRST																		
DIVERS																		

ELECTION CSE CHEMINOTS

22/11/2018 20:40

TER CENTRE VAL DE LOIRE

			2018			Ecart
Inscrits				1 639		
Votants				1 171	71,45 %	71,45 %
Blancs				91	7,77 %	7,77 %
Exprimés				1 080	65,89 %	65,89 %
CGT			9	440	40,74 %	40,74 %
UNSA			4	197	18,24 %	18,24 %
SUD			2	142	13,15 %	13,15 %
CFDT			4	202	18,70 %	18,70 %
FO			1	99	9,17 %	9,17 %
CFTC						
CGC						
FIRST						
DIVERS						

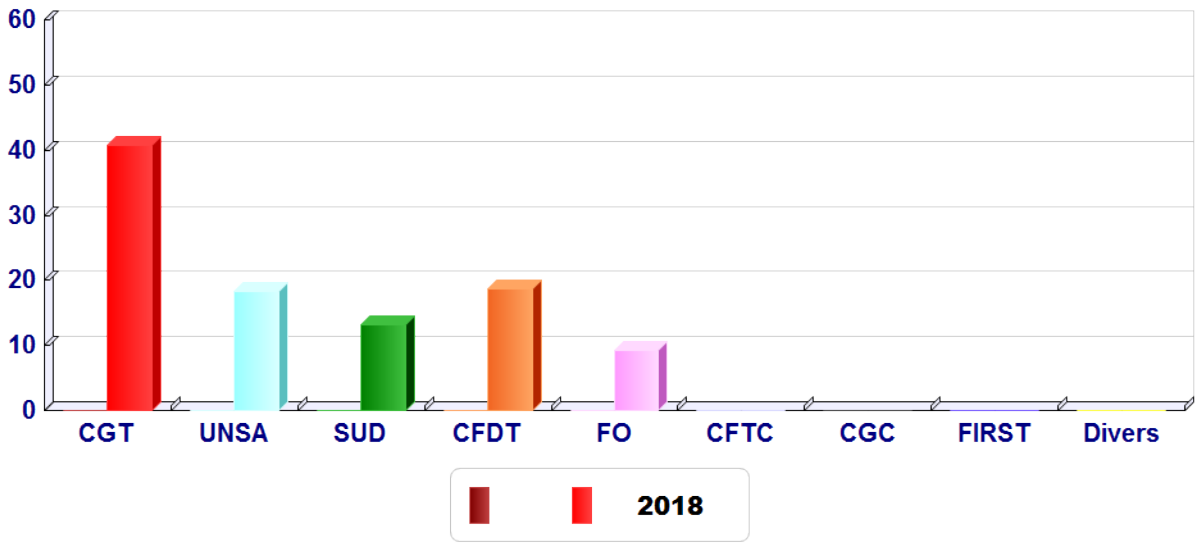

	Exécution						Maîtrise						Cadre					
			2018			Ecart			2018			Ecart			2018			Ecart
Inscrits				1 153						304						182		
Votants				790	68,52 %	68,52 %				231	75,99 %	75,99 %				150	82,42 %	82,42 %
Blancs				53	6,71 %	6,71 %				21	9,09 %	9,09 %				17	11,33 %	11,33 %
Exprimés				737	63,92 %	63,92 %				210	69,08 %	69,08 %				133	73,08 %	73,08 %
CGT			7	326	44,23 %	44,23 %			2	89	42,38 %	42,38 %				25	18,80 %	18,80 %
UNSA			1	83	11,26 %	11,26 %			1	42	20,00 %	20,00 %			2	72	54,14 %	54,14 %
SUD			2	119	16,15 %	16,15 %				23	10,95 %	10,95 %						
CFDT			3	135	18,32 %	18,32 %			1	31	14,76 %	14,76 %				36	27,07 %	27,07 %
FO			1	74	10,04 %	10,04 %				25	11,90 %	11,90 %						
CFTC																		
CGC																		
FIRST																		
DIVERS																		

ELECTION CSE CHEMINOTS

22/11/2018 20:40

TER GRAND EST

			2018			Ecart
Inscrits				4 405		
Votants				3 037	68,94 %	68,94 %
Blancs				170	5,60 %	5,60 %
Exprimés				2 867	65,09 %	65,09 %
CGT			9	826	28,81 %	28,81 %
UNSA			6	639	22,29 %	22,29 %
SUD			7	663	23,13 %	23,13 %
CFDT			5	531	18,52 %	18,52 %
FO			1	196	6,84 %	6,84 %
CFTC						
CGC				12	0,42 %	0,42 %
FIRST						
DIVERS						

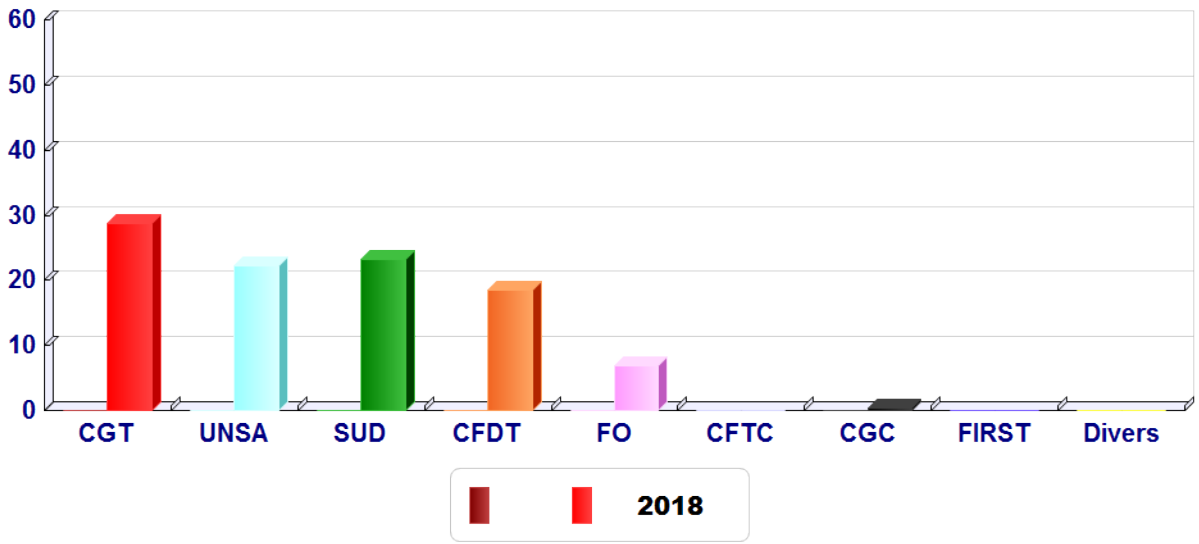

	Exécution						Maîtrise						Cadre					
			2018			Ecart			2018			Ecart			2018			Ecart
Inscrits				2 896						1 036						473		
Votants				1 893	65,37 %	65,37 %				743	71,72 %	71,72 %				401	84,78 %	84,78 %
Blancs				99	5,23 %	5,23 %				45	6,06 %	6,06 %				26	6,48 %	6,48 %
Exprimés				1 794	61,95 %	61,95 %				698	67,37 %	67,37 %				375	79,28 %	79,28 %
CGT			7	601	33,50 %	33,50 %			2	195	27,94 %	27,94 %				30	8,00 %	8,00 %
UNSA			2	166	9,25 %	9,25 %			2	229	32,81 %	32,81 %			2	244	65,07 %	65,07 %
SUD			6	564	31,44 %	31,44 %			1	99	14,18 %	14,18 %						
CFDT			3	313	17,45 %	17,45 %			1	134	19,20 %	19,20 %			1	84	22,40 %	22,40 %
FO			1	150	8,36 %	8,36 %				41	5,87 %	5,87 %				5	1,33 %	1,33 %
CFTC																		
CGC																12	3,20 %	3,20 %
FIRST																		
DIVERS																		

ELECTION CSE CHEMINOTS

22/11/2018 20:40

TER HAUTS DE France

			2018			Ecart
Inscrits				4 104		
Votants				2 814	68,57 %	68,57 %
Blancs				223	7,92 %	7,92 %
Exprimés				2 591	63,13 %	63,13 %
CGT			9	803	30,99 %	30,99 %
UNSA			6	529	20,42 %	20,42 %
SUD			7	615	23,74 %	23,74 %
CFDT			2	320	12,35 %	12,35 %
FO			3	324	12,50 %	12,50 %
CFTC						
CGC						
FIRST						
DIVERS						

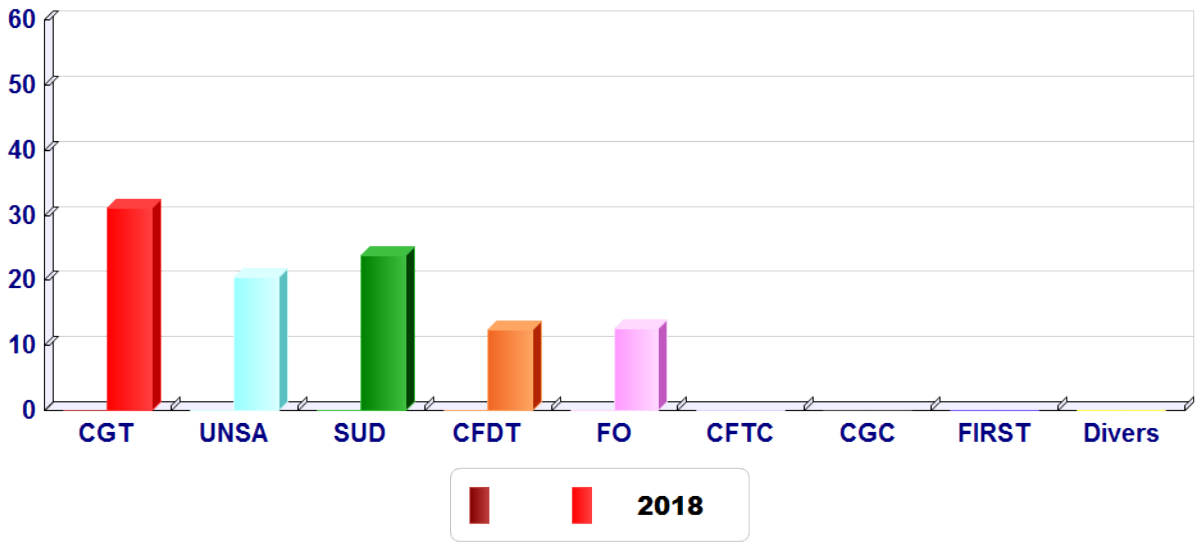

	Exécution						Maîtrise						Cadre					
			2018			Ecart			2018			Ecart			2018			Ecart
Inscrits				2 741						936						427		
Votants				1 807	65,92 %	65,92 %				669	71,47 %	71,47 %				338	79,16 %	79,16 %
Blancs				124	6,86 %	6,86 %				66	9,87 %	9,87 %				33	9,76 %	9,76 %
Exprimés				1 683	61,40 %	61,40 %				603	64,42 %	64,42 %				305	71,43 %	71,43 %
CGT			6	571	33,93 %	33,93 %			3	206	34,16 %	34,16 %				26	8,52 %	8,52 %
UNSA			1	131	7,78 %	7,78 %			2	187	31,01 %	31,01 %			3	211	69,18 %	69,18 %
SUD			6	502	29,83 %	29,83 %			1	103	17,08 %	17,08 %				10	3,28 %	3,28 %
CFDT			2	230	13,67 %	13,67 %				46	7,63 %	7,63 %				44	14,43 %	14,43 %
FO			3	249	14,80 %	14,80 %				61	10,12 %	10,12 %				14	4,59 %	4,59 %
CFTC																		
CGC																		
FIRST																		
DIVERS																		

ELECTION CSE CHEMINOTS

22/11/2018 20:40

TER NOUVELLE AQUITAINE

			2018			Ecart
Inscrits				3 677		
Votants				2 576	70,06 %	70,06 %
Blancs				219	8,50 %	8,50 %
Exprimés				2 357	64,10 %	64,10 %
CGT			14	1 168	49,55 %	49,55 %
UNSA			4	294	12,47 %	12,47 %
SUD			3	349	14,81 %	14,81 %
CFDT			4	371	15,74 %	15,74 %
FO			1	175	7,42 %	7,42 %
CFTC						
CGC						
FIRST						
DIVERS						

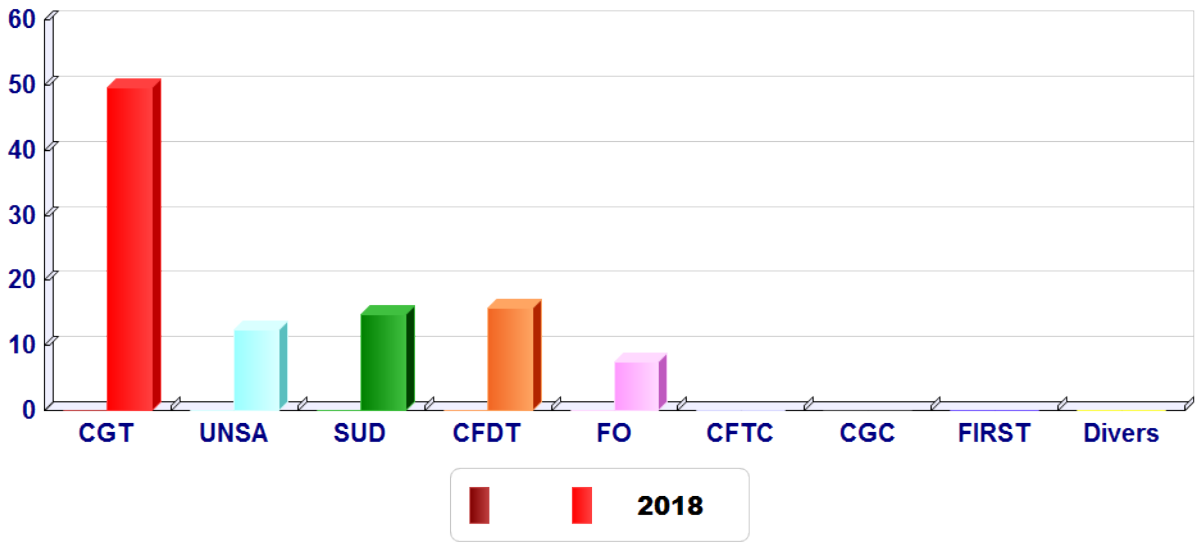

	Exécution						Maîtrise						Cadre					
			2018			Ecart			2018			Ecart			2018			Ecart
Inscrits				2 453						855						369		
Votants				1 641	66,90 %	66,90 %				633	74,04 %	74,04 %				302	81,84 %	81,84 %
Blancs				117	7,13 %	7,13 %				72	11,37 %	11,37 %				30	9,93 %	9,93 %
Exprimés				1 524	62,13 %	62,13 %				561	65,61 %	65,61 %				272	73,71 %	73,71 %
CGT			10	837	54,92 %	54,92 %			4	285	50,80 %	50,80 %				46	16,91 %	16,91 %
UNSA			1	82	5,38 %	5,38 %			1	98	17,47 %	17,47 %			2	114	41,91 %	41,91 %
SUD			3	290	19,03 %	19,03 %				59	10,52 %	10,52 %						
CFDT			2	182	11,94 %	11,94 %			1	84	14,97 %	14,97 %			1	105	38,60 %	38,60 %
FO			1	133	8,73 %	8,73 %				35	6,24 %	6,24 %				7	2,57 %	2,57 %
CFTC																		
CGC																		
FIRST																		
DIVERS																		

ELECTION CSE CHEMINOTS

22/11/2018 20:40

TER OCCITANIE

			2018			Ecart
Inscrits				3 172		
Votants				2 332	73,52 %	73,52 %
Blancs				149	6,39 %	6,39 %
Exprimés				2 183	68,82 %	68,82 %
CGT			12	951	43,56 %	43,56 %
UNSA			6	464	21,26 %	21,26 %
SUD			3	312	14,29 %	14,29 %
CFDT			1	194	8,89 %	8,89 %
FO			3	233	10,67 %	10,67 %
CFTC						
CGC				29	1,33 %	1,33 %
FIRST						
DIVERS						

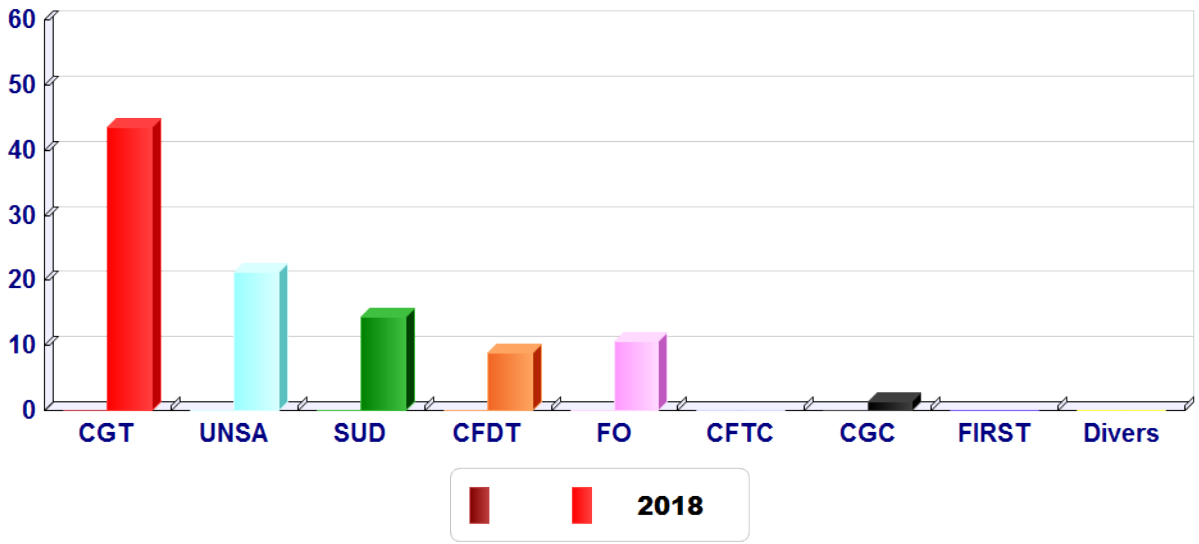

	Exécution						Maîtrise						Cadre					
			2018			Ecart			2018			Ecart			2018			Ecart
Inscrits				2 024						787						361		
Votants				1 458	72,04 %	72,04 %				574	72,94 %	72,94 %				300	83,10 %	83,10 %
Blancs				87	5,97 %	5,97 %				46	8,01 %	8,01 %				16	5,33 %	5,33 %
Exprimés				1 371	67,74 %	67,74 %				528	67,09 %	67,09 %				284	78,67 %	78,67 %
CGT			9	695	50,69 %	50,69 %			3	212	40,15 %	40,15 %				44	15,49 %	15,49 %
UNSA			1	154	11,23 %	11,23 %			2	157	29,73 %	29,73 %			3	153	53,87 %	53,87 %
SUD			3	250	18,23 %	18,23 %				55	10,42 %	10,42 %				7	2,46 %	2,46 %
CFDT			1	111	8,10 %	8,10 %				37	7,01 %	7,01 %				46	16,20 %	16,20 %
FO			2	161	11,74 %	11,74 %			1	67	12,69 %	12,69 %				5	1,76 %	1,76 %
CFTC																		
CGC																29	10,21 %	10,21 %
FIRST																		
DIVERS																		

ELECTION CSE CHEMINOTS

22/11/2018 20:40

TER PACA

			2018			Ecart
Inscrits				2 997		
Votants				2 098	70,00 %	70,00 %
Blancs				109	5,20 %	5,20 %
Exprimés				1 989	66,37 %	66,37 %
CGT			12	802	40,32 %	40,32 %
UNSA			6	374	18,80 %	18,80 %
SUD			1	165	8,30 %	8,30 %
CFDT			3	314	15,79 %	15,79 %
FO			3	305	15,33 %	15,33 %
CFTC						
CGC				29	1,46 %	1,46 %
FIRST						
DIVERS						

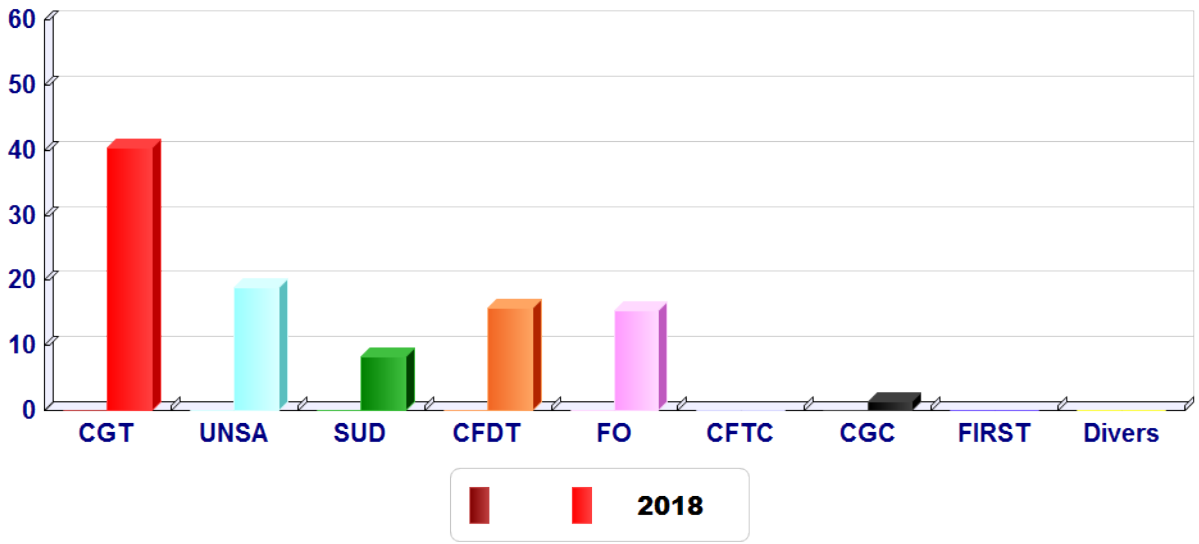

	Exécution						Maîtrise						Cadre					
			2018			Ecart			2018			Ecart			2018			Ecart
Inscrits				1 985						724						288		
Votants				1 322	66,60 %	66,60 %				539	74,45 %	74,45 %				237	82,29 %	82,29 %
Blancs				64	4,84 %	4,84 %				31	5,75 %	5,75 %				14	5,91 %	5,91 %
Exprimés				1 258	63,38 %	63,38 %				508	70,17 %	70,17 %				223	77,43 %	77,43 %
CGT			9	579	46,03 %	46,03 %			3	191	37,60 %	37,60 %				32	14,35 %	14,35 %
UNSA			2	127	10,10 %	10,10 %			2	123	24,21 %	24,21 %			2	124	55,61 %	55,61 %
SUD			1	116	9,22 %	9,22 %				44	8,66 %	8,66 %				5	2,24 %	2,24 %
CFDT			2	185	14,71 %	14,71 %			1	96	18,90 %	18,90 %				33	14,80 %	14,80 %
FO			3	251	19,95 %	19,95 %				47	9,25 %	9,25 %				7	3,14 %	3,14 %
CFTC																		
CGC										7	1,38 %	1,38 %				22	9,87 %	9,87 %
FIRST																		
DIVERS																		

ELECTION CSE CHEMINOTS

22/11/2018 20:40

TER PARIS-NORMANDIE

			2018			Ecart
Inscrits				2 560		
Votants				1 788	69,84 %	69,84 %
Blancs				109	6,10 %	6,10 %
Exprimés				1 679	65,59 %	65,59 %
CGT			9	581	34,60 %	34,60 %
UNSA			3	232	13,82 %	13,82 %
SUD			6	395	23,53 %	23,53 %
CFDT			5	298	17,75 %	17,75 %
FO			1	173	10,30 %	10,30 %
CFTC						
CGC						
FIRST						
DIVERS						

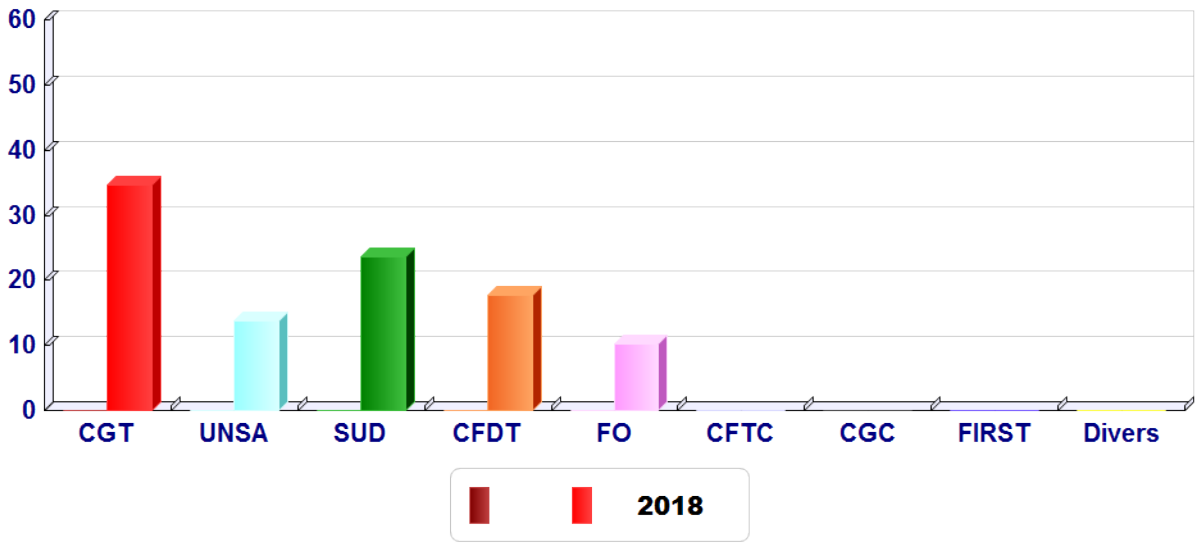

	Exécution						Maîtrise						Cadre					
			2018			Ecart			2018			Ecart			2018			Ecart
Inscrits				1 569						713						278		
Votants				1 043	66,48 %	66,48 %				527	73,91 %	73,91 %				218	78,42 %	78,42 %
Blancs				43	4,12 %	4,12 %				48	9,11 %	9,11 %				18	8,26 %	8,26 %
Exprimés				1 000	63,73 %	63,73 %				479	67,18 %	67,18 %				200	71,94 %	71,94 %
CGT			6	360	36,00 %	36,00 %			3	180	37,58 %	37,58 %				41	20,50 %	20,50 %
UNSA				48	4,80 %	4,80 %			1	85	17,75 %	17,75 %			2	99	49,50 %	49,50 %
SUD			5	320	32,00 %	32,00 %			1	75	15,66 %	15,66 %						
CFDT			3	168	16,80 %	16,80 %			1	88	18,37 %	18,37 %			1	42	21,00 %	21,00 %
FO			1	104	10,40 %	10,40 %				51	10,65 %	10,65 %				18	9,00 %	9,00 %
CFTC																		
CGC																		
FIRST																		
DIVERS																		

ELECTION CSE CHEMINOTS

22/11/2018 20:40

TER PAYS DE LOIRE

			2018			Ecart
Inscrits				1 441		
Votants				960	66,62 %	66,62 %
Blancs				59	6,15 %	6,15 %
Exprimés				901	62,53 %	62,53 %
CGT			9	345	38,29 %	38,29 %
UNSA			3	122	13,54 %	13,54 %
SUD			5	230	25,53 %	25,53 %
CFDT			3	166	18,42 %	18,42 %
FO				38	4,22 %	4,22 %
CFTC						
CGC						
FIRST						
DIVERS						

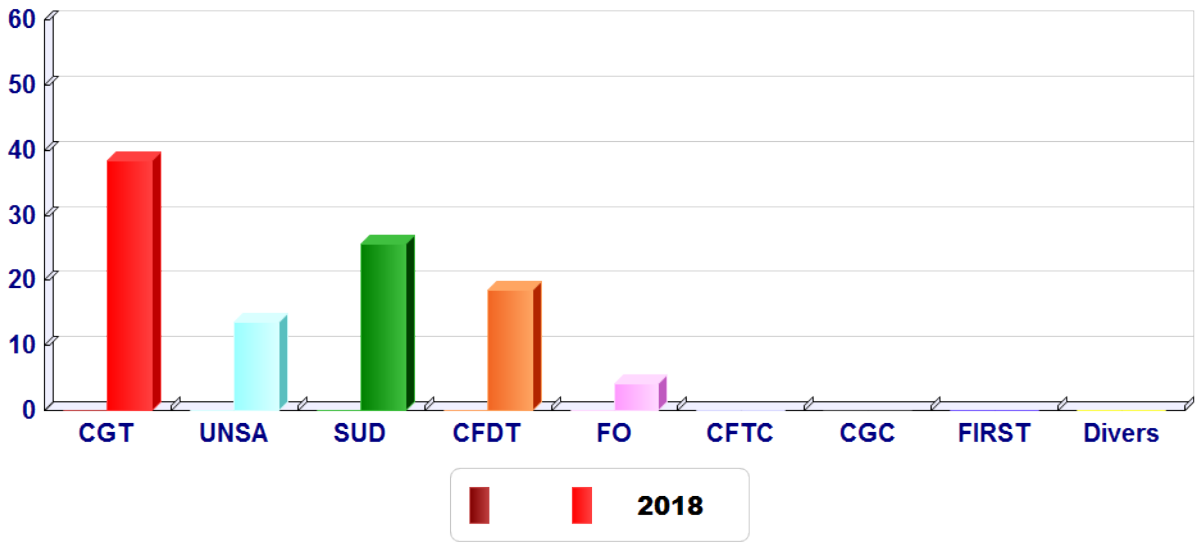

	Exécution						Maîtrise						Cadre					
			2018			Ecart			2018			Ecart			2018			Ecart
Inscrits				997						278						166		
Votants				616	61,79 %	61,79 %				199	71,58 %	71,58 %				145	87,35 %	87,35 %
Blancs				27	4,38 %	4,38 %				16	8,04 %	8,04 %				16	11,03 %	11,03 %
Exprimés				589	59,08 %	59,08 %				183	65,83 %	65,83 %				129	77,71 %	77,71 %
CGT			7	262	44,48 %	44,48 %			2	71	38,80 %	38,80 %				12	9,30 %	9,30 %
UNSA				9	1,53 %	1,53 %			1	30	16,39 %	16,39 %			2	83	64,34 %	64,34 %
SUD			5	206	34,97 %	34,97 %				24	13,11 %	13,11 %						
CFDT			2	94	15,96 %	15,96 %			1	38	20,77 %	20,77 %				34	26,36 %	26,36 %
FO				18	3,06 %	3,06 %				20	10,93 %	10,93 %						
CFTC																		
CGC																		
FIRST																		
DIVERS																		

ELECTION CSE CHEMINOTS

22/11/2018 20:40

TGV AXE ATLANTIQUE

			2018			Ecart
Inscrits				4 051		
Votants				2 724	67,24 %	67,24 %
Blancs				204	7,49 %	7,49 %
Exprimés				2 520	62,21 %	62,21 %
CGT			9	857	34,01 %	34,01 %
UNSA			5	450	17,86 %	17,86 %
SUD			5	489	19,40 %	19,40 %
CFDT			5	448	17,78 %	17,78 %
FO			3	276	10,95 %	10,95 %
CFTC						
CGC						
FIRST						
DIVERS						

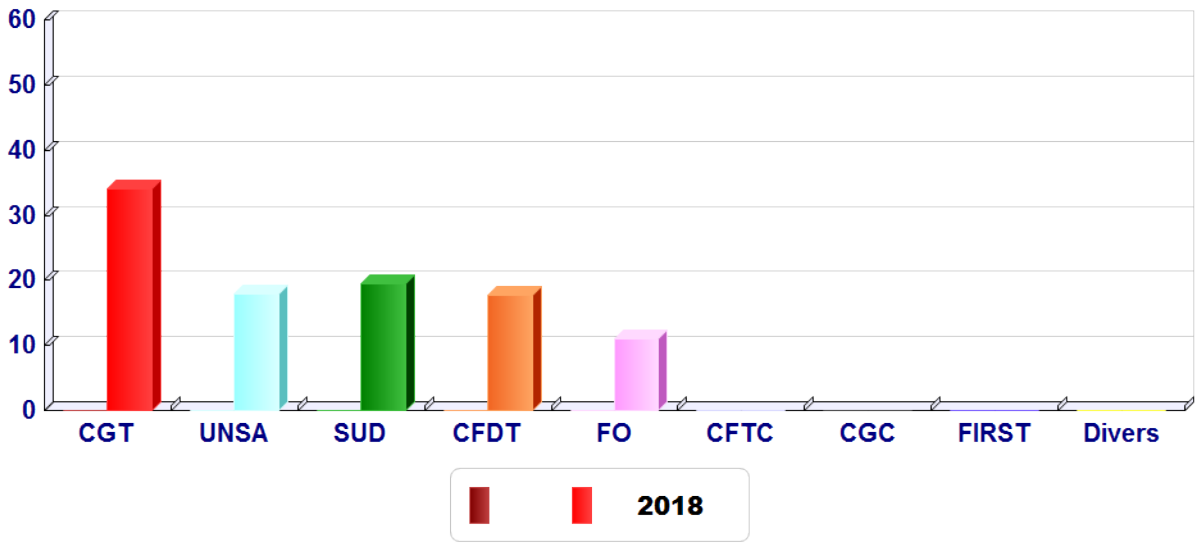

	Exécution						Maîtrise						Cadre					
			2018			Ecart			2018			Ecart			2018			Ecart
Inscrits				2 219						1 378						454		
Votants				1 336	60,21 %	60,21 %				1 006	73,00 %	73,00 %				382	84,14 %	84,14 %
Blancs				90	6,74 %	6,74 %				85	8,45 %	8,45 %				29	7,59 %	7,59 %
Exprimés				1 246	56,15 %	56,15 %				921	66,84 %	66,84 %				353	77,75 %	77,75 %
CGT			6	513	41,17 %	41,17 %			3	297	32,25 %	32,25 %				47	13,31 %	13,31 %
UNSA			1	83	6,66 %	6,66 %			2	203	22,04 %	22,04 %			2	164	46,46 %	46,46 %
SUD			4	341	27,37 %	27,37 %			1	148	16,07 %	16,07 %						
CFDT			2	148	11,88 %	11,88 %			2	176	19,11 %	19,11 %			1	124	35,13 %	35,13 %
FO			2	161	12,92 %	12,92 %			1	97	10,53 %	10,53 %				18	5,10 %	5,10 %
CFTC																		
CGC																		
FIRST																		
DIVERS																		

ELECTION CSE CHEMINOTS

22/11/2018 20:40

TGV AXE EST

			2018			Ecart
Inscrits				2 130		
Votants				1 448	67,98 %	67,98 %
Blancs				83	5,73 %	5,73 %
Exprimés				1 365	64,08 %	64,08 %
CGT			6	361	26,45 %	26,45 %
UNSA			5	310	22,71 %	22,71 %
SUD			5	248	18,17 %	18,17 %
CFDT			3	232	17,00 %	17,00 %
FO			4	214	15,68 %	15,68 %
CFTC						
CGC						
FIRST						
DIVERS						

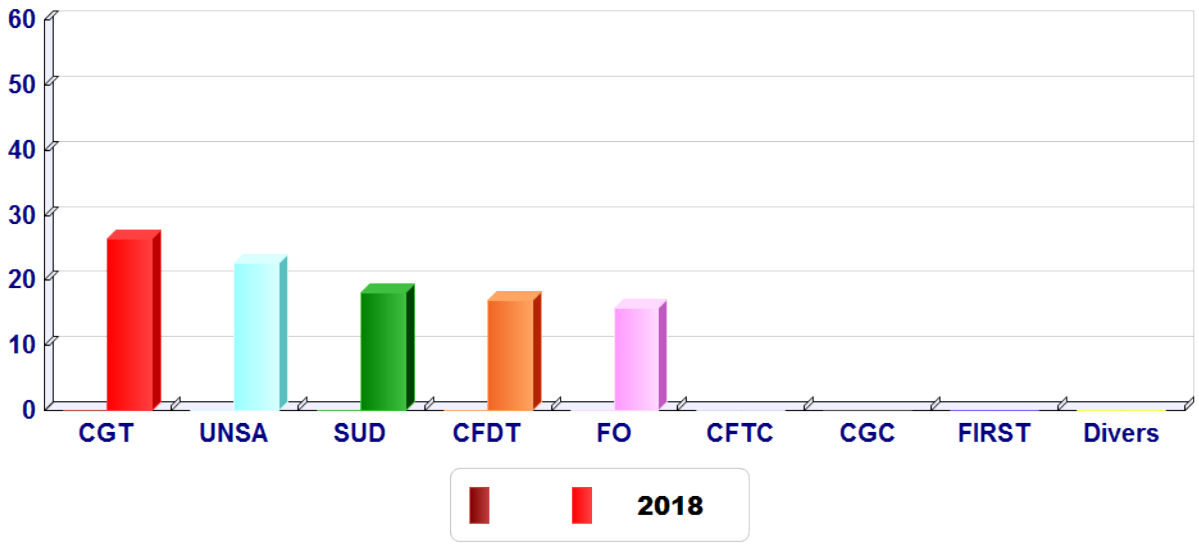

	Exécution						Maîtrise						Cadre					
			2018			Ecart			2018			Ecart			2018			Ecart
Inscrits				1 154						734						242		
Votants				731	63,34 %	63,34 %				537	73,16 %	73,16 %				180	74,38 %	74,38 %
Blancs				35	4,79 %	4,79 %				30	5,59 %	5,59 %				18	10,00 %	10,00 %
Exprimés				696	60,31 %	60,31 %				507	69,07 %	69,07 %				162	66,94 %	66,94 %
CGT			4	213	30,60 %	30,60 %			2	136	26,82 %	26,82 %				12	7,41 %	7,41 %
UNSA			1	83	11,93 %	11,93 %			2	136	26,82 %	26,82 %			2	91	56,17 %	56,17 %
SUD			4	184	26,44 %	26,44 %			1	64	12,62 %	12,62 %						
CFDT			1	85	12,21 %	12,21 %			1	98	19,33 %	19,33 %			1	49	30,25 %	30,25 %
FO			3	131	18,82 %	18,82 %			1	73	14,40 %	14,40 %				10	6,17 %	6,17 %
CFTC																		
CGC																		
FIRST																		
DIVERS																		

ELECTION CSE CHEMINOTS

22/11/2018 20:40

TGV AXE NORD

			2018			Ecart
Inscrits				2 569		
Votants				1 719	66,91 %	66,91 %
Blancs				121	7,04 %	7,04 %
Exprimés				1 598	62,20 %	62,20 %
CGT			9	528	33,04 %	33,04 %
UNSA			5	268	16,77 %	16,77 %
SUD			7	420	26,28 %	26,28 %
CFDT			1	132	8,26 %	8,26 %
FO			3	250	15,64 %	15,64 %
CFTC						
CGC						
FIRST						
DIVERS						

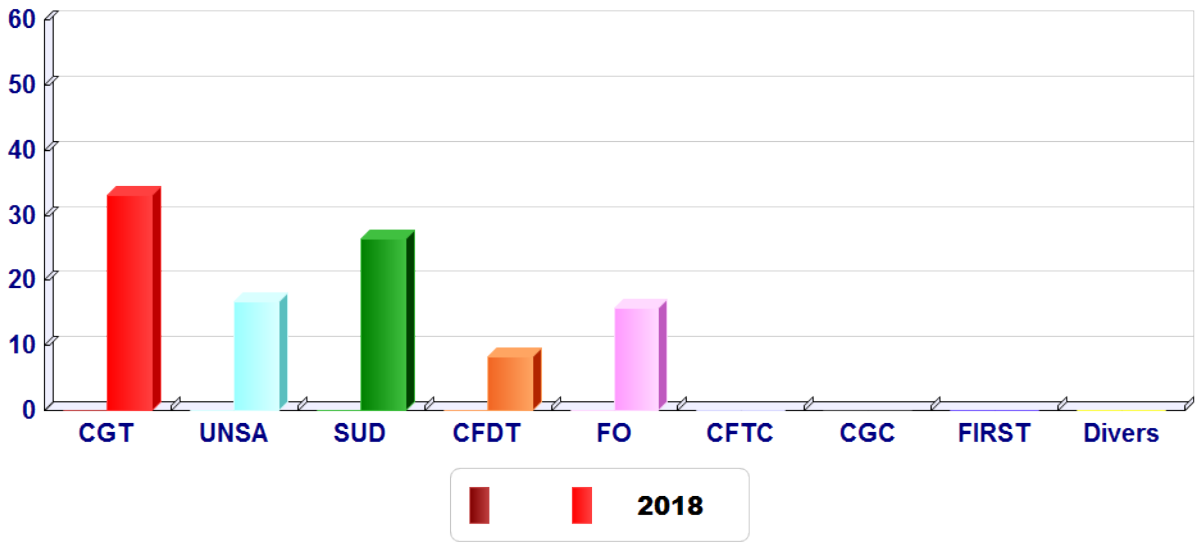

	Exécution						Maîtrise						Cadre					
			2018			Ecart			2018			Ecart			2018			Ecart
Inscrits				1 456						857						256		
Votants				903	62,02 %	62,02 %				614	71,65 %	71,65 %				202	78,91 %	78,91 %
Blancs				34	3,77 %	3,77 %				57	9,28 %	9,28 %				30	14,85 %	14,85 %
Exprimés				869	59,68 %	59,68 %				557	64,99 %	64,99 %				172	67,19 %	67,19 %
CGT			6	337	38,78 %	38,78 %			3	191	34,29 %	34,29 %						
UNSA			1	49	5,64 %	5,64 %			2	98	17,59 %	17,59 %			2	121	70,35 %	70,35 %
SUD			5	283	32,57 %	32,57 %			2	137	24,60 %	24,60 %						
CFDT			1	64	7,36 %	7,36 %				46	8,26 %	8,26 %				22	12,79 %	12,79 %
FO			2	136	15,65 %	15,65 %			1	85	15,26 %	15,26 %				29	16,86 %	16,86 %
CFTC																		
CGC																		
FIRST																		
DIVERS																		

ELECTION CSE CHEMINOTS

22/11/2018 20:40

TGV AXE SUD EST

			2018			Ecart
Inscrits				5 774		
Votants				3 953	68,46 %	68,46 %
Blancs				201	5,08 %	5,08 %
Exprimés				3 752	64,98 %	64,98 %
CGT			12	1 317	35,10 %	35,10 %
UNSA			6	734	19,56 %	19,56 %
SUD			9	943	25,13 %	25,13 %
CFDT			3	423	11,27 %	11,27 %
FO			1	292	7,78 %	7,78 %
CFTC				43	1,15 %	1,15 %
CGC						
FIRST						
DIVERS						

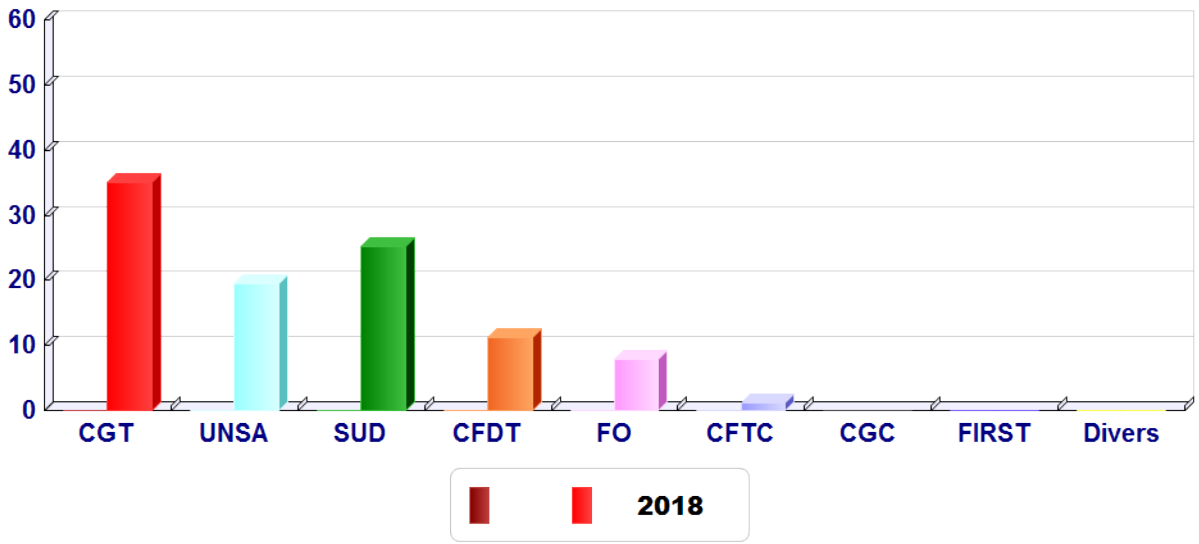

	Exécution						Maîtrise						Cadre					
			2018			Ecart			2018			Ecart			2018			Ecart
Inscrits				3 377						1 776						621		
Votants				2 190	64,85 %	64,85 %				1 288	72,52 %	72,52 %				475	76,49 %	76,49 %
Blancs				93	4,25 %	4,25 %				81	6,29 %	6,29 %				27	5,68 %	5,68 %
Exprimés				2 097	62,10 %	62,10 %				1 207	67,96 %	67,96 %				448	72,14 %	72,14 %
CGT			8	807	38,48 %	38,48 %			4	465	38,53 %	38,53 %				45	10,04 %	10,04 %
UNSA			1	171	8,15 %	8,15 %			2	307	25,43 %	25,43 %			3	256	57,14 %	57,14 %
SUD			7	715	34,10 %	34,10 %			2	212	17,56 %	17,56 %				16	3,57 %	3,57 %
CFDT			2	211	10,06 %	10,06 %			1	138	11,43 %	11,43 %				74	16,52 %	16,52 %
FO			1	193	9,20 %	9,20 %				85	7,04 %	7,04 %				14	3,13 %	3,13 %
CFTC																43	9,60 %	9,60 %
CGC																		
FIRST																		
DIVERS																		

ELECTION CSE CHEMINOTS

22/11/2018 20:40

TN Lignes C&NU

			2018			Ecart
Inscrits				3 758		
Votants				2 242	59,66 %	59,66 %
Blancs				169	7,54 %	7,54 %
Exprimés				2 073	55,16 %	55,16 %
CGT			14	926	44,67 %	44,67 %
UNSA			7	529	25,52 %	25,52 %
SUD			4	324	15,63 %	15,63 %
CFDT			2	231	11,14 %	11,14 %
FO				58	2,80 %	2,80 %
CFTC						
CGC				5	0,24 %	0,24 %
FIRST						
DIVERS						

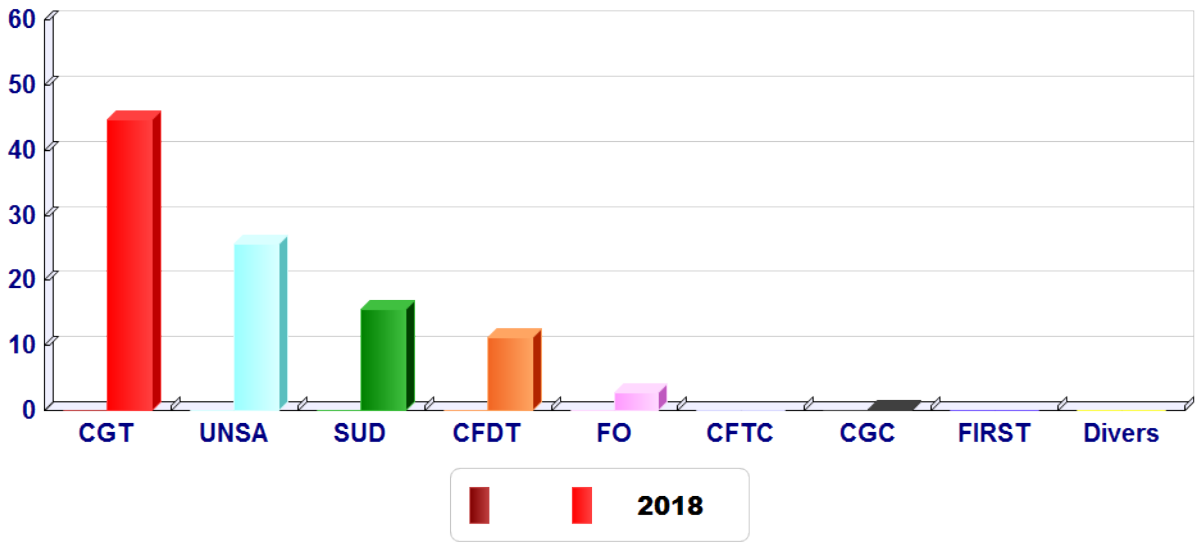

	Exécution						Maîtrise						Cadre					
			2018			Ecart			2018			Ecart			2018			Ecart
Inscrits				2 660						743						355		
Votants				1 435	53,95 %	53,95 %				532	71,60 %	71,60 %				275	77,46 %	77,46 %
Blancs				85	5,92 %	5,92 %				48	9,02 %	9,02 %				36	13,09 %	13,09 %
Exprimés				1 350	50,75 %	50,75 %				484	65,14 %	65,14 %				239	67,32 %	67,32 %
CGT			11	688	50,96 %	50,96 %			3	209	43,18 %	43,18 %				29	12,13 %	12,13 %
UNSA			3	242	17,93 %	17,93 %			2	160	33,06 %	33,06 %			2	127	53,14 %	53,14 %
SUD			4	277	20,52 %	20,52 %				47	9,71 %	9,71 %						
CFDT			1	109	8,07 %	8,07 %				53	10,95 %	10,95 %			1	69	28,87 %	28,87 %
FO				34	2,52 %	2,52 %				10	2,07 %	2,07 %				14	5,86 %	5,86 %
CFTC																		
CGC										5	1,03 %	1,03 %						
FIRST																		
DIVERS																		

ELECTION CSE CHEMINOTS

22/11/2018 20:40

TN Lignes D&R

			2018			Ecart
Inscrits				2 994		
Votants				1 963	65,56 %	65,56 %
Blancs				98	4,99 %	4,99 %
Exprimés				1 865	62,29 %	62,29 %
CGT			8	565	30,29 %	30,29 %
UNSA			6	383	20,54 %	20,54 %
SUD			10	704	37,75 %	37,75 %
CFDT			1	152	8,15 %	8,15 %
FO				61	3,27 %	3,27 %
CFTC						
CGC						
FIRST						
DIVERS						

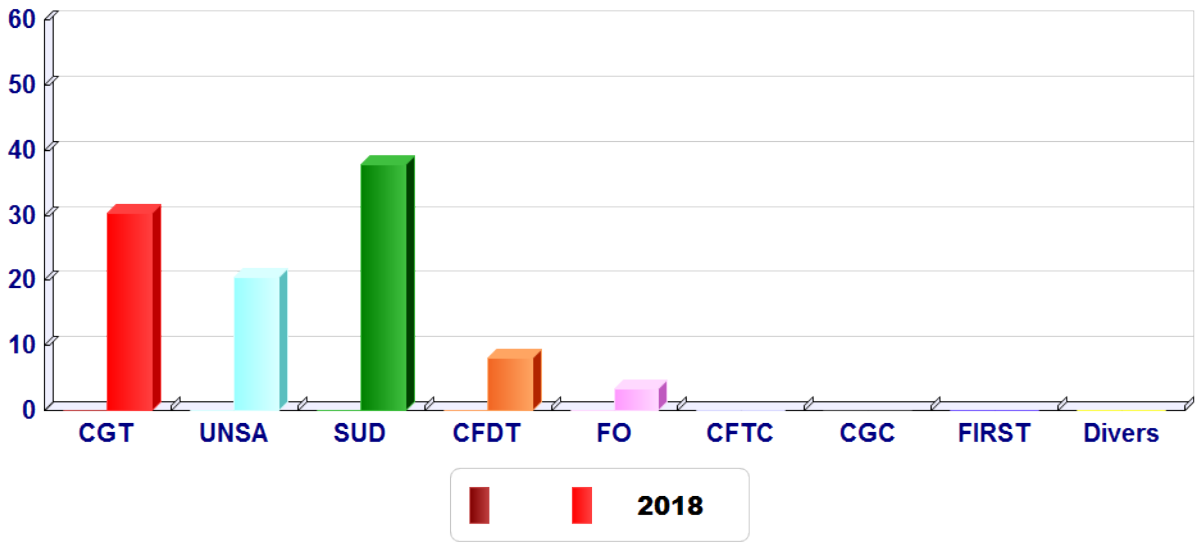

	Exécution						Maîtrise						Cadre					
			2018			Ecart			2018			Ecart			2018			Ecart
Inscrits				2 111						637						246		
Votants				1 347	63,81 %	63,81 %				422	66,25 %	66,25 %				194	78,86 %	78,86 %
Blancs				39	2,90 %	2,90 %				31	7,35 %	7,35 %				28	14,43 %	14,43 %
Exprimés				1 308	61,96 %	61,96 %				391	61,38 %	61,38 %				166	67,48 %	67,48 %
CGT			6	420	32,11 %	32,11 %			2	117	29,92 %	29,92 %				28	16,87 %	16,87 %
UNSA			2	154	11,77 %	11,77 %			2	131	33,50 %	33,50 %			2	98	59,04 %	59,04 %
SUD			9	593	45,34 %	45,34 %			1	100	25,58 %	25,58 %				11	6,63 %	6,63 %
CFDT			1	99	7,57 %	7,57 %				24	6,14 %	6,14 %				29	17,47 %	17,47 %
FO				42	3,21 %	3,21 %				19	4,86 %	4,86 %						
CFTC																		
CGC																		
FIRST																		
DIVERS																		

ELECTION CSE CHEMINOTS

22/11/2018 20:40

TN Lignes EPT4

			2018			Ecart
Inscrits				2 457		
Votants				1 725	70,21 %	70,21 %
Blancs				90	5,22 %	5,22 %
Exprimés				1 635	66,54 %	66,54 %
CGT			7	444	27,16 %	27,16 %
UNSA			4	258	15,78 %	15,78 %
SUD			6	384	23,49 %	23,49 %
CFDT			6	406	24,83 %	24,83 %
FO			1	123	7,52 %	7,52 %
CFTC						
CGC				20	1,22 %	1,22 %
FIRST						
DIVERS						

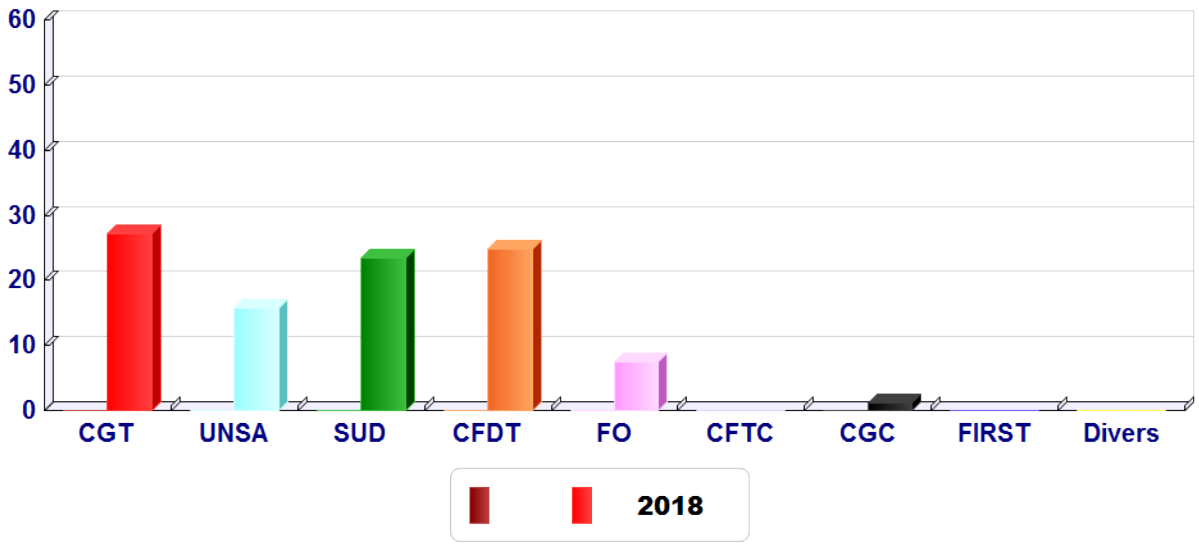

	Exécution						Maîtrise						Cadre					
			2018			Ecart			2018			Ecart			2018			Ecart
Inscrits				1 733						491						233		
Votants				1 154	66,59 %	66,59 %				377	76,78 %	76,78 %				194	83,26 %	83,26 %
Blancs				46	3,99 %	3,99 %				18	4,77 %	4,77 %				26	13,40 %	13,40 %
Exprimés				1 108	63,94 %	63,94 %				359	73,12 %	73,12 %				168	72,10 %	72,10 %
CGT			6	345	31,14 %	31,14 %			1	90	25,07 %	25,07 %				9	5,36 %	5,36 %
UNSA			1	80	7,22 %	7,22 %			1	78	21,73 %	21,73 %			2	100	59,52 %	59,52 %
SUD			5	337	30,42 %	30,42 %			1	47	13,09 %	13,09 %						
CFDT			4	265	23,92 %	23,92 %			2	100	27,86 %	27,86 %				41	24,40 %	24,40 %
FO			1	81	7,31 %	7,31 %				36	10,03 %	10,03 %				6	3,57 %	3,57 %
CFTC																		
CGC										8	2,23 %	2,23 %				12	7,14 %	7,14 %
FIRST																		
DIVERS																		

ELECTION CSE CHEMINOTS

22/11/2018 20:40

TN Lignes HBK

			2018			Ecart
Inscrits				4 054		
Votants				2 598	64,08 %	64,08 %
Blancs				155	5,97 %	5,97 %
Exprimés				2 443	60,26 %	60,26 %
CGT			7	542	22,19 %	22,19 %
UNSA			5	421	17,23 %	17,23 %
SUD			5	379	15,51 %	15,51 %
CFDT			3	377	15,43 %	15,43 %
FO			7	614	25,13 %	25,13 %
CFTC						
CGC			1	110	4,50 %	4,50 %
FIRST						
DIVERS						

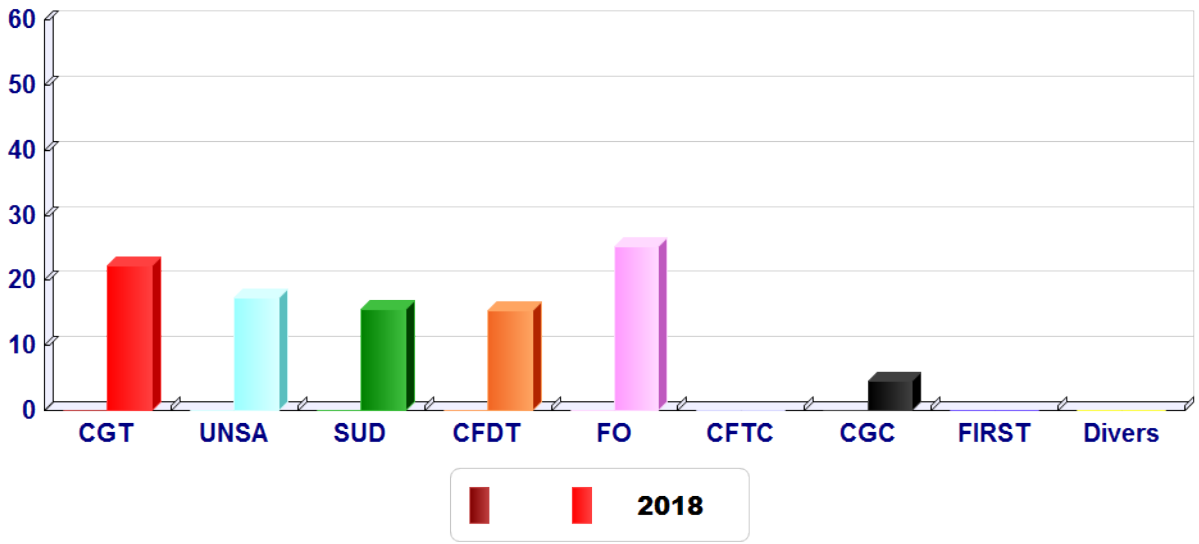

	Exécution						Maîtrise						Cadre					
			2018			Ecart			2018			Ecart			2018			Ecart
Inscrits				2 341						699						1 014		
Votants				1 426	60,91 %	60,91 %				461	65,95 %	65,95 %				711	70,12 %	70,12 %
Blancs				76	5,33 %	5,33 %				31	6,72 %	6,72 %				48	6,75 %	6,75 %
Exprimés				1 350	57,67 %	57,67 %				430	61,52 %	61,52 %				663	65,38 %	65,38 %
CGT			5	345	25,56 %	25,56 %			1	122	28,37 %	28,37 %			1	75	11,31 %	11,31 %
UNSA				53	3,93 %	3,93 %			1	63	14,65 %	14,65 %			4	305	46,00 %	46,00 %
SUD			4	308	22,81 %	22,81 %			1	71	16,51 %	16,51 %						
CFDT			2	165	12,22 %	12,22 %				62	14,42 %	14,42 %			1	150	22,62 %	22,62 %
FO			6	479	35,48 %	35,48 %			1	107	24,88 %	24,88 %				28	4,22 %	4,22 %
CFTC																		
CGC										5	1,16 %	1,16 %			1	105	15,84 %	15,84 %
FIRST																		
DIVERS																		

ELECTION CSE CHEMINOTS

22/11/2018 20:40

TN Lignes LAJ

			2018			Ecart
Inscrits				3 204		
Votants				1 818	56,74 %	56,74 %
Blancs				151	8,31 %	8,31 %
Exprimés				1 667	52,03 %	52,03 %
CGT			8	493	29,57 %	29,57 %
UNSA			2	183	10,98 %	10,98 %
SUD			11	578	34,67 %	34,67 %
CFDT			4	290	17,40 %	17,40 %
FO			1	123	7,38 %	7,38 %
CFTC						
CGC						
FIRST						
DIVERS						

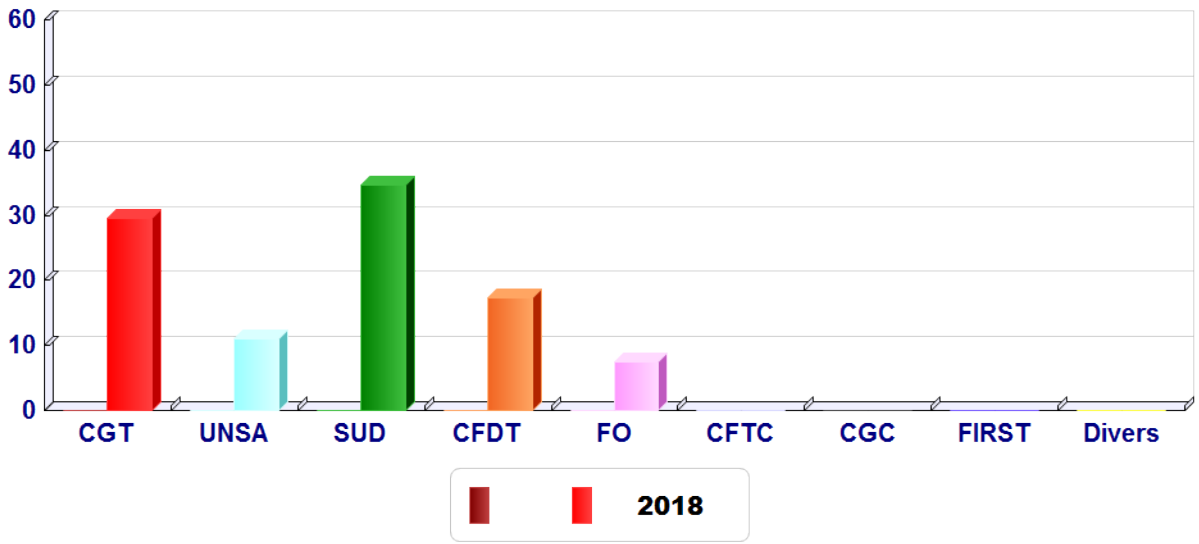

	Exécution						Maîtrise						Cadre					
			2018			Ecart			2018			Ecart			2018			Ecart
Inscrits				2 323						588						293		
Votants				1 204	51,83 %	51,83 %				399	67,86 %	67,86 %				215	73,38 %	73,38 %
Blancs				81	6,73 %	6,73 %				49	12,28 %	12,28 %				21	9,77 %	9,77 %
Exprimés				1 123	48,34 %	48,34 %				350	59,52 %	59,52 %				194	66,21 %	66,21 %
CGT			6	339	30,19 %	30,19 %			2	123	35,14 %	35,14 %				31	15,98 %	15,98 %
UNSA				29	2,58 %	2,58 %				44	12,57 %	12,57 %			2	110	56,70 %	56,70 %
SUD			9	479	42,65 %	42,65 %			2	99	28,29 %	28,29 %						
CFDT			3	178	15,85 %	15,85 %			1	63	18,00 %	18,00 %				49	25,26 %	25,26 %
FO			1	98	8,73 %	8,73 %				21	6,00 %	6,00 %				4	2,06 %	2,06 %
CFTC																		
CGC																		
FIRST																		
DIVERS																		

ELECTION CSE CHEMINOTS

22/11/2018 20:40

VOYAGES / INTERCITES

			2018			Ecart
Inscrits				1 058		
Votants				717	67,77 %	67,77 %
Blancs				39	5,44 %	5,44 %
Exprimés				678	64,08 %	64,08 %
CGT			9	276	40,71 %	40,71 %
UNSA			3	158	23,30 %	23,30 %
SUD			5	163	24,04 %	24,04 %
CFDT			1	71	10,47 %	10,47 %
FO				10	1,47 %	1,47 %
CFTC						
CGC						
FIRST						
DIVERS						

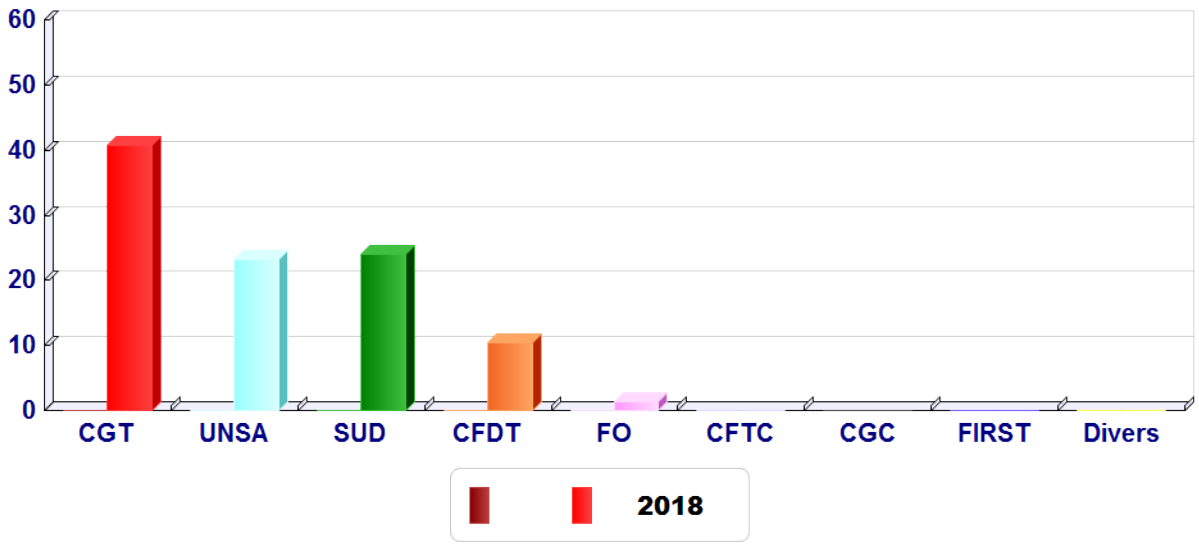

	Exécution						Maîtrise						Cadre					
			2018			Ecart			2018			Ecart			2018			Ecart
Inscrits				488						350						220		
Votants				288	59,02 %	59,02 %				248	70,86 %	70,86 %				181	82,27 %	82,27 %
Blancs				14	4,86 %	4,86 %				14	5,65 %	5,65 %				11	6,08 %	6,08 %
Exprimés				274	56,15 %	56,15 %				234	66,86 %	66,86 %				170	77,27 %	77,27 %
CGT			6	153	55,84 %	55,84 %			3	108	46,15 %	46,15 %				15	8,82 %	8,82 %
UNSA				11	4,01 %	4,01 %			1	47	20,09 %	20,09 %			2	100	58,82 %	58,82 %
SUD			4	106	38,69 %	38,69 %			1	57	24,36 %	24,36 %						
CFDT										16	6,84 %	6,84 %			1	55	32,35 %	32,35 %
FO				4	1,46 %	1,46 %				6	2,56 %	2,56 %						
CFTC																		
CGC																		
FIRST																		
DIVERS																		

ELECTION CSE CHEMINOTS

22/11/2018 20:40

VOYAGES / SIEGE VOYAGES

			2018			Ecart
Inscrits				2 000		
Votants				1 356	67,80 %	67,80 %
Blancs				54	3,98 %	3,98 %
Exprimés				1 302	65,10 %	65,10 %
CGT			4	263	20,20 %	20,20 %
UNSA			7	393	30,18 %	30,18 %
SUD			1	70	5,38 %	5,38 %
CFDT			9	424	32,57 %	32,57 %
FO				30	2,30 %	2,30 %
CFTC						
CGC			2	122	9,37 %	9,37 %
FIRST						
DIVERS						

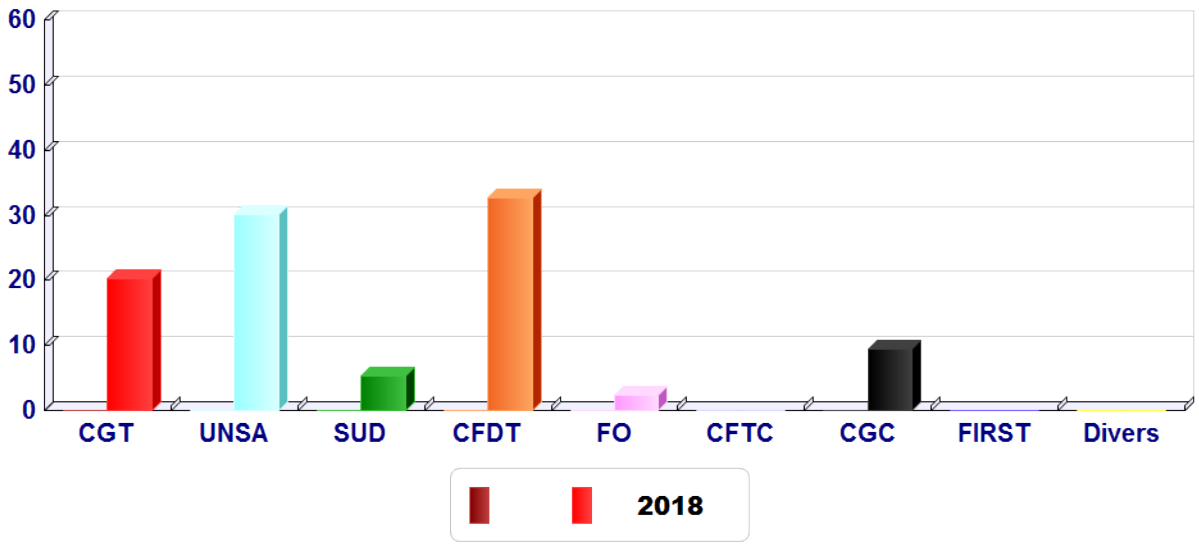

	Exécution						Maîtrise						Cadre					
			2018			Ecart			2018			Ecart			2018			Ecart
Inscrits				403						416						1 181		
Votants				274	67,99 %	67,99 %				256	61,54 %	61,54 %				826	69,94 %	69,94 %
Blancs				6	2,19 %	2,19 %				14	5,47 %	5,47 %				34	4,12 %	4,12 %
Exprimés				268	66,50 %	66,50 %				242	58,17 %	58,17 %				792	67,06 %	67,06 %
CGT			2	103	38,43 %	38,43 %			1	64	26,45 %	26,45 %			1	96	12,12 %	12,12 %
UNSA				20	7,46 %	7,46 %			2	68	28,10 %	28,10 %			5	305	38,51 %	38,51 %
SUD			1	52	19,40 %	19,40 %				18	7,44 %	7,44 %						
CFDT			2	82	30,60 %	30,60 %			2	85	35,12 %	35,12 %			5	257	32,45 %	32,45 %
FO				11	4,10 %	4,10 %				7	2,89 %	2,89 %				12	1,52 %	1,52 %
CFTC																		
CGC															2	122	15,40 %	15,40 %
FIRST																		
DIVERS																		

ELECTION CSE CHEMINOTS

22/11/2018 20:40

DIRECTION GENERALE IDF

			2018			Ecart
Inscrits				13 222		
Votants				8 075	61,07 %	61,07 %
Blancs				686	8,50 %	8,50 %
Exprimés				7 389	55,88 %	55,88 %
CGT			12	2 435	32,95 %	32,95 %
UNSA			6	1 388	18,78 %	18,78 %
SUD			11	2 030	27,47 %	27,47 %
CFDT			2	596	8,07 %	8,07 %
FO			3	701	9,49 %	9,49 %
CFTC						
CGC			1	239	3,23 %	3,23 %
FIRST						
DIVERS						

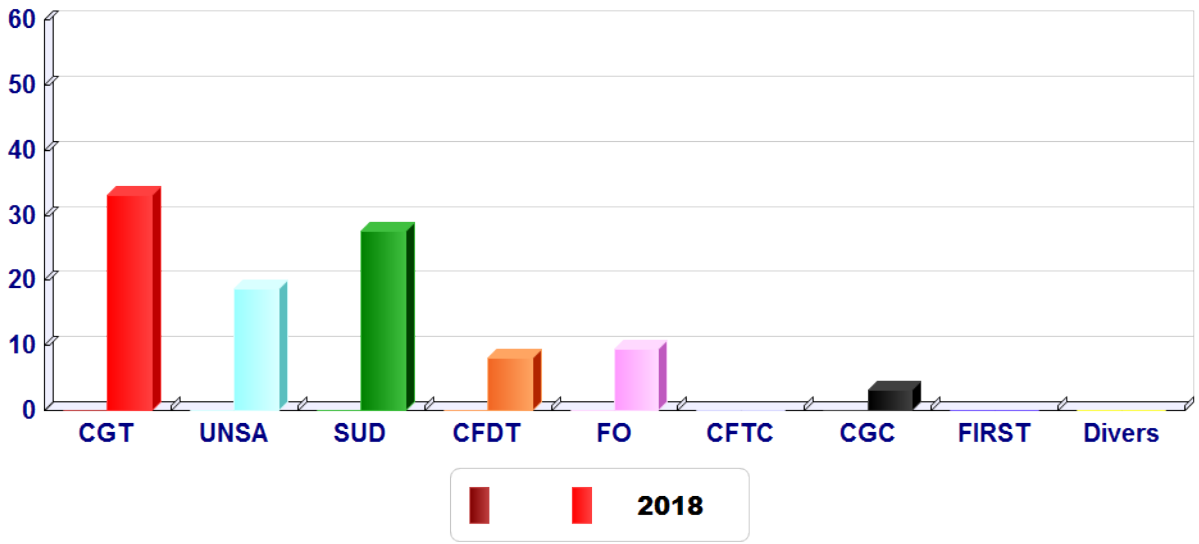

	Exécution						Maîtrise						Cadre					
			2018			Ecart			2018			Ecart			2018			Ecart
Inscrits				5 079						4 992						3 151		
Votants				2 503	49,28 %	49,28 %				3 242	64,94 %	64,94 %				2 330	73,94 %	73,94 %
Blancs				198	7,91 %	7,91 %				294	9,07 %	9,07 %				194	8,33 %	8,33 %
Exprimés				2 305	45,38 %	45,38 %				2 948	59,05 %	59,05 %				2 136	67,79 %	67,79 %
CGT			6	939	40,74 %	40,74 %			5	1 130	38,33 %	38,33 %			1	366	17,13 %	17,13 %
UNSA				83	3,60 %	3,60 %			2	402	13,64 %	13,64 %			4	903	42,28 %	42,28 %
SUD			6	951	41,26 %	41,26 %			4	888	30,12 %	30,12 %			1	191	8,94 %	8,94 %
CFDT				46	2,00 %	2,00 %			1	196	6,65 %	6,65 %			1	354	16,57 %	16,57 %
FO			2	286	12,41 %	12,41 %			1	292	9,91 %	9,91 %				123	5,76 %	5,76 %
CFTC																		
CGC										40	1,36 %	1,36 %			1	199	9,32 %	9,32 %
FIRST																		
DIVERS																		

ELECTION CSE CHEMINOTS

22/11/2018 20:40

DIRECTIONS TECHNIQUES

			2018			Ecart
Inscrits				4 980		
Votants				3 577	71,83 %	71,83 %
Blancs				122	3,41 %	3,41 %
Exprimés				3 455	69,38 %	69,38 %
CGT			3	457	13,23 %	13,23 %
UNSA			18	1 842	53,31 %	53,31 %
SUD				125	3,62 %	3,62 %
CFDT			5	573	16,58 %	16,58 %
FO			1	179	5,18 %	5,18 %
CFTC						
CGC			2	279	8,08 %	8,08 %
FIRST						
DIVERS						

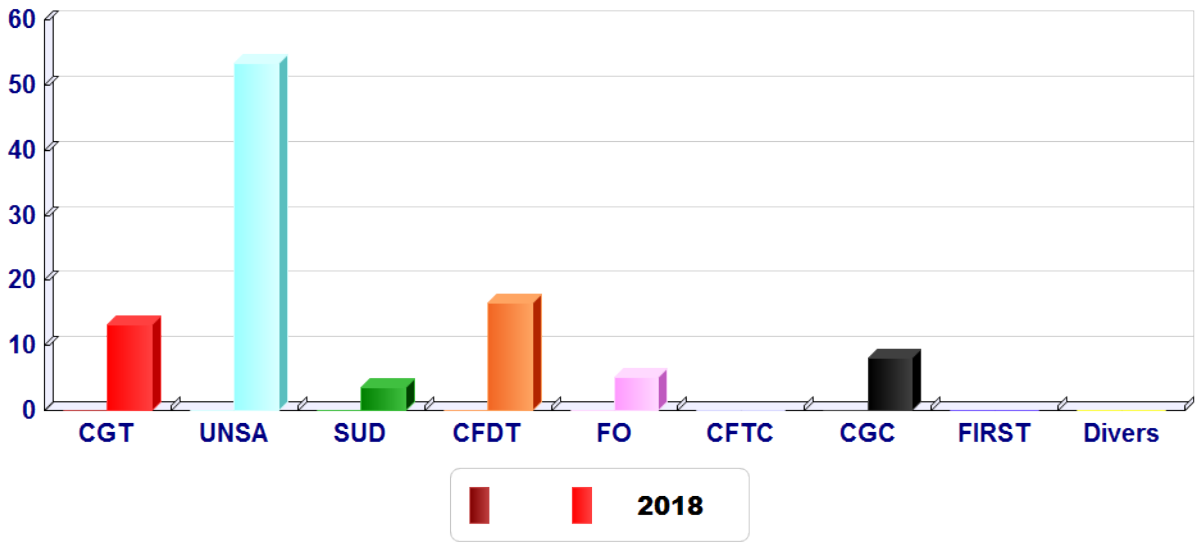

	Exécution						Maîtrise						Cadre					
			2018			Ecart			2018			Ecart			2018			Ecart
Inscrits				72						1 056						3 852		
Votants				46	63,89 %	63,89 %				689	65,25 %	65,25 %				2 842	73,78 %	73,78 %
Blancs				6	13,04 %	13,04 %				31	4,50 %	4,50 %				85	2,99 %	2,99 %
Exprimés				40	55,56 %	55,56 %				658	62,31 %	62,31 %				2 757	71,57 %	71,57 %
CGT				9	22,50 %	22,50 %			1	125	19,00 %	19,00 %			2	323	11,72 %	11,72 %
UNSA			1	24	60,00 %	60,00 %			4	355	53,95 %	53,95 %			13	1 463	53,06 %	53,06 %
SUD										26	3,95 %	3,95 %				99	3,59 %	3,59 %
CFDT				3	7,50 %	7,50 %			1	93	14,13 %	14,13 %			4	477	17,30 %	17,30 %
FO				4	10,00 %	10,00 %				51	7,75 %	7,75 %			1	124	4,50 %	4,50 %
CFTC																		
CGC										8	1,22 %	1,22 %			2	271	9,83 %	9,83 %
FIRST																		
DIVERS																		

ELECTION CSE CHEMINOTS

22/11/2018 20:40

RESEAU SIEGE DIRECTION CLIENTS ET SERVICES

			2018			Ecart
Inscrits				2 325		
Votants				1 613	69,38 %	69,38 %
Blancs				56	3,47 %	3,47 %
Exprimés				1 557	66,97 %	66,97 %
CGT			4	247	15,86 %	15,86 %
UNSA			9	489	31,41 %	31,41 %
SUD				73	4,69 %	4,69 %
CFDT			9	519	33,33 %	33,33 %
FO				40	2,57 %	2,57 %
CFTC						
CGC			2	189	12,14 %	12,14 %
FIRST						
DIVERS						

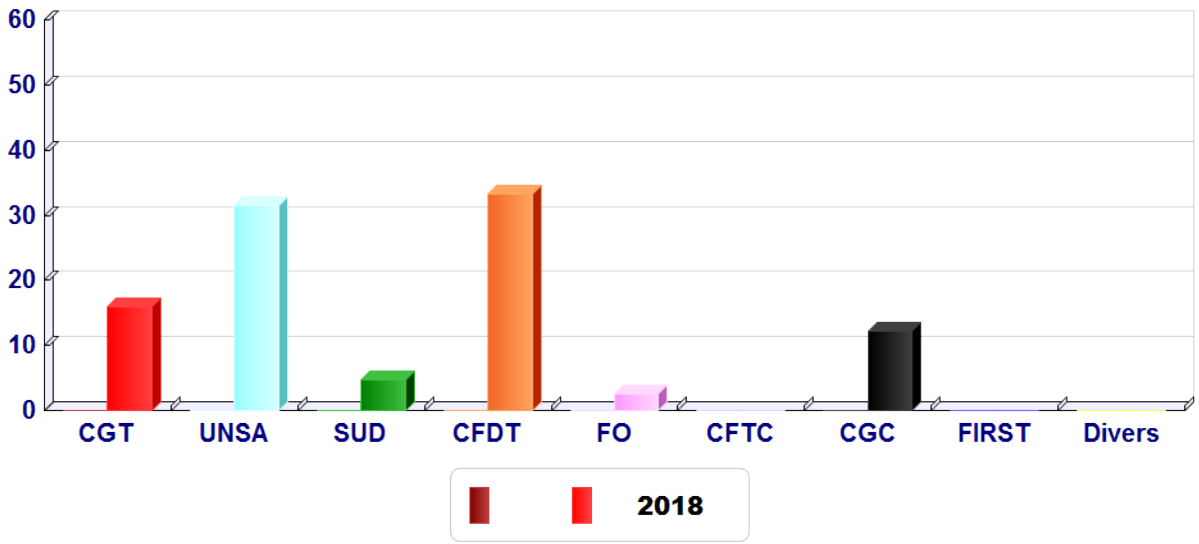

	Exécution						Maîtrise						Cadre					
			2018			Ecart			2018			Ecart			2018			Ecart
Inscrits				64						583						1 678		
Votants				41	64,06 %	64,06 %				366	62,78 %	62,78 %				1 206	71,87 %	71,87 %
Blancs				7	17,07 %	17,07 %				18	4,92 %	4,92 %				31	2,57 %	2,57 %
Exprimés				34	53,13 %	53,13 %				348	59,69 %	59,69 %				1 175	70,02 %	70,02 %
CGT				12	35,29 %	35,29 %			2	108	31,03 %	31,03 %			2	127	10,81 %	10,81 %
UNSA			1	14	41,18 %	41,18 %			2	99	28,45 %	28,45 %			6	376	32,00 %	32,00 %
SUD										34	9,77 %	9,77 %				39	3,32 %	3,32 %
CFDT				5	14,71 %	14,71 %			2	88	25,29 %	25,29 %			7	426	36,26 %	36,26 %
FO				3	8,82 %	8,82 %				11	3,16 %	3,16 %				26	2,21 %	2,21 %
CFTC																		
CGC										8	2,30 %	2,30 %			2	181	15,40 %	15,40 %
FIRST																		
DIVERS																		

ELECTION CSE CHEMINOTS

22/11/2018 20:40

ZONE DE PRODUCTION ATLANTIQUE

			2018			Ecart
Inscrits				10 428		
Votants				7 012	67,24 %	67,24 %
Blancs				471	6,72 %	6,72 %
Exprimés				6 541	62,73 %	62,73 %
CGT			20	3 177	48,57 %	48,57 %
UNSA			6	1 318	20,15 %	20,15 %
SUD			5	910	13,91 %	13,91 %
CFDT			3	666	10,18 %	10,18 %
FO			1	361	5,52 %	5,52 %
CFTC				8	0,12 %	0,12 %
CGC				101	1,54 %	1,54 %
FIRST						
DIVERS						

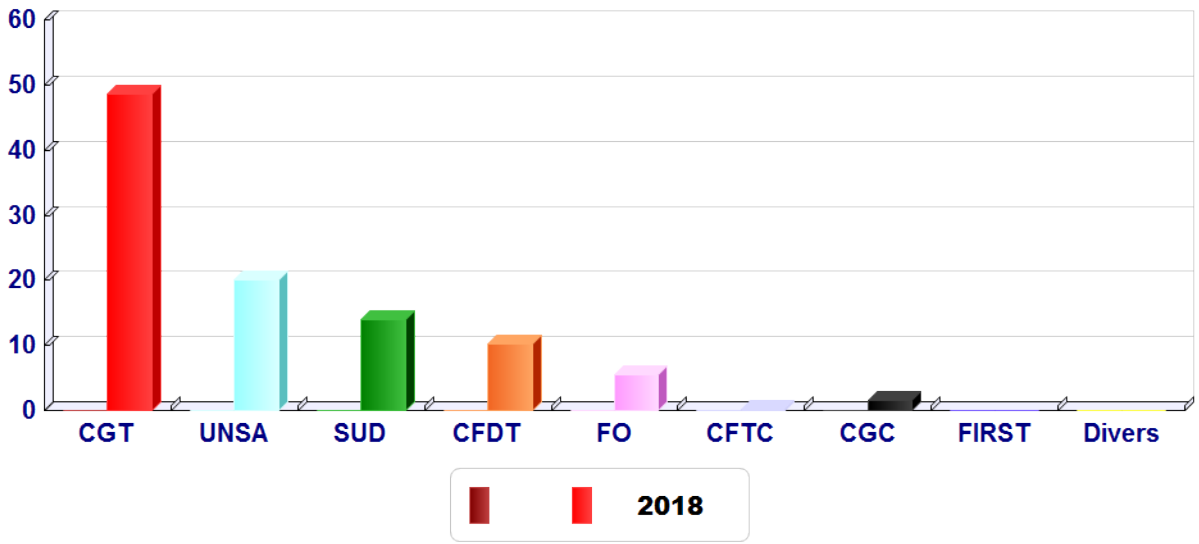

	Exécution						Maîtrise						Cadre					
			2018			Ecart			2018			Ecart			2018			Ecart
Inscrits				4 427						4 023						1 978		
Votants				2 464	55,66 %	55,66 %				2 953	73,40 %	73,40 %				1 595	80,64 %	80,64 %
Blancs				175	7,10 %	7,10 %				188	6,37 %	6,37 %				108	6,77 %	6,77 %
Exprimés				2 289	51,71 %	51,71 %				2 765	68,73 %	68,73 %				1 487	75,18 %	75,18 %
CGT			10	1 344	58,72 %	58,72 %			8	1 457	52,69 %	52,69 %			2	376	25,29 %	25,29 %
UNSA				131	5,72 %	5,72 %			2	461	16,67 %	16,67 %			4	726	48,82 %	48,82 %
SUD			3	471	20,58 %	20,58 %			2	401	14,50 %	14,50 %				38	2,56 %	2,56 %
CFDT			1	157	6,86 %	6,86 %			1	263	9,51 %	9,51 %			1	246	16,54 %	16,54 %
FO			1	178	7,78 %	7,78 %				155	5,61 %	5,61 %				28	1,88 %	1,88 %
CFTC				8	0,35 %	0,35 %												
CGC										28	1,01 %	1,01 %				73	4,91 %	4,91 %
FIRST																		
DIVERS																		

ELECTION CSE CHEMINOTS

22/11/2018 20:40

ZONE DE PRODUCTION NEN

			2018			Ecart
Inscrits				11 212		
Votants				7 175	63,99 %	63,99 %
Blancs				582	8,11 %	8,11 %
Exprimés				6 593	58,80 %	58,80 %
CGT			16	2 539	38,51 %	38,51 %
UNSA			11	2 014	30,55 %	30,55 %
SUD			6	1 032	15,65 %	15,65 %
CFDT			2	677	10,27 %	10,27 %
FO				306	4,64 %	4,64 %
CFTC				25	0,38 %	0,38 %
CGC						
FIRST						
DIVERS						

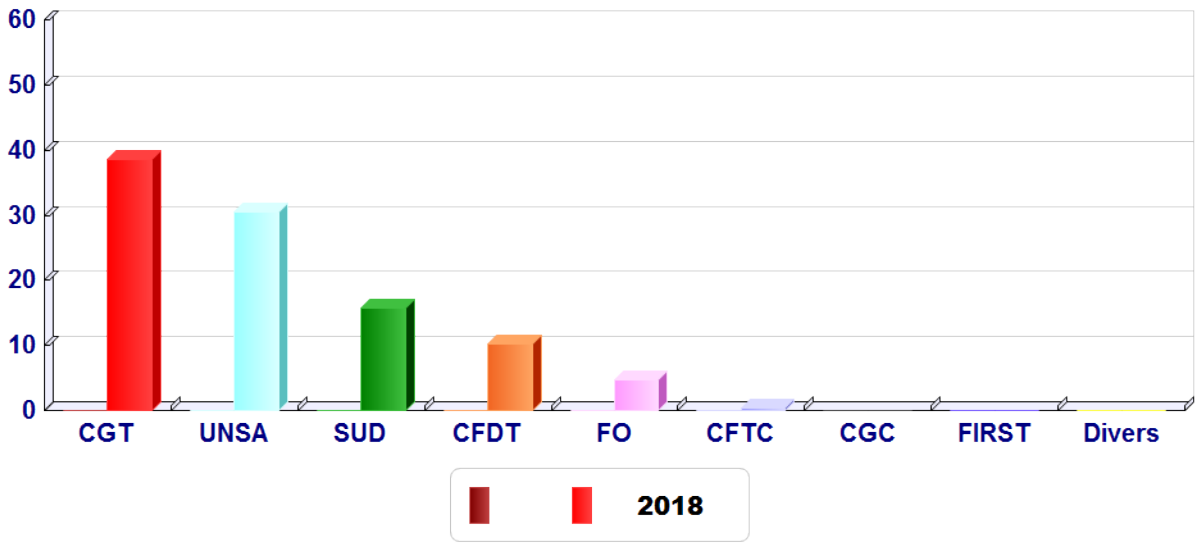

	Exécution						Maîtrise						Cadre					
			2018			Ecart			2018			Ecart			2018			Ecart
Inscrits				4 635						4 650						1 927		
Votants				2 406	51,91 %	51,91 %				3 193	68,67 %	68,67 %				1 576	81,79 %	81,79 %
Blancs				193	8,02 %	8,02 %				254	7,95 %	7,95 %				135	8,57 %	8,57 %
Exprimés				2 213	47,75 %	47,75 %				2 939	63,20 %	63,20 %				1 441	74,78 %	74,78 %
CGT			9	1 155	52,19 %	52,19 %			6	1 132	38,52 %	38,52 %			1	252	17,49 %	17,49 %
UNSA			2	290	13,10 %	13,10 %			4	809	27,53 %	27,53 %			5	915	63,50 %	63,50 %
SUD			3	474	21,42 %	21,42 %			3	516	17,56 %	17,56 %				42	2,91 %	2,91 %
CFDT			1	170	7,68 %	7,68 %			1	338	11,50 %	11,50 %				169	11,73 %	11,73 %
FO				124	5,60 %	5,60 %				144	4,90 %	4,90 %				38	2,64 %	2,64 %
CFTC																25	1,73 %	1,73 %
CGC																		
FIRST																		
DIVERS																		

ELECTION CSE CHEMINOTS

22/11/2018 20:40

ZONE DE PRODUCTION SUD EST

			2018			Ecart
Inscrits				13 539		
Votants				9 231	68,18 %	68,18 %
Blancs				583	6,32 %	6,32 %
Exprimés				8 648	63,87 %	63,87 %
CGT			19	4 096	47,36 %	47,36 %
UNSA			8	1 871	21,64 %	21,64 %
SUD			4	1 039	12,01 %	12,01 %
CFDT			4	1 211	14,00 %	14,00 %
FO				309	3,57 %	3,57 %
CFTC						
CGC				122	1,41 %	1,41 %
FIRST						
DIVERS						

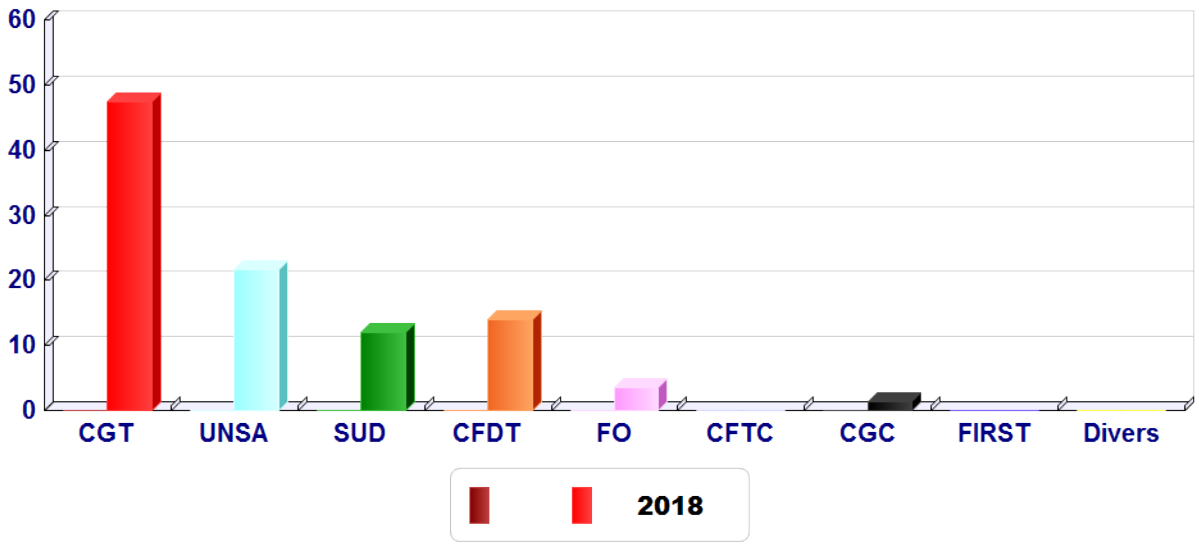

	Exécution						Maîtrise						Cadre					
			2018			Ecart			2018			Ecart			2018			Ecart
Inscrits				5 799						5 414						2 326		
Votants				3 414	58,87 %	58,87 %				3 931	72,61 %	72,61 %				1 886	81,08 %	81,08 %
Blancs				194	5,68 %	5,68 %				289	7,35 %	7,35 %				100	5,30 %	5,30 %
Exprimés				3 220	55,53 %	55,53 %				3 642	67,27 %	67,27 %				1 786	76,78 %	76,78 %
CGT			11	2 066	64,16 %	64,16 %			7	1 744	47,89 %	47,89 %			1	286	16,01 %	16,01 %
UNSA			1	228	7,08 %	7,08 %			3	704	19,33 %	19,33 %			4	939	52,58 %	52,58 %
SUD			2	472	14,66 %	14,66 %			2	493	13,54 %	13,54 %				74	4,14 %	4,14 %
CFDT			1	297	9,22 %	9,22 %			2	535	14,69 %	14,69 %			1	379	21,22 %	21,22 %
FO				157	4,88 %	4,88 %				132	3,62 %	3,62 %				20	1,12 %	1,12 %
CFTC																		
CGC										34	0,93 %	0,93 %				88	4,93 %	4,93 %
FIRST																		
DIVERS																		